



# GodDryck i Sverige AB

Org nr 559004-9127

Årsredovisning 2018



Handwritten signature or mark.

## Innehåll

VD ord.....	2
Förvaltningsberättelse .....	3
Resultaträkning.....	5
Balansräkning.....	6
Rapport över förändringar i eget kapital .....	7
Noter.....	8
Not 1 Redovisnings- och värderingsprinciper .....	8
Not 2 Anställda och personalkostnader .....	9
Not 3 Räntekostnader och liknande resultatposter .....	9
Not 4 Obeskattade reserver .....	9
Undertecknat .....	10

## VD ord

Vi är övertygade om att en kärlek till natur och människor är en bra grund för att skapa fantastiska produkter.

Under 2018 lanserades två produkter GodDryck No 3 Mousseande Äppelmust och GodDrycks Cocktailkit. Den senare lanserades i en begränsad upplaga under december.

GodDryck gör ett negativt resultat för helåret men under året har 525 000 kr betalats ut till GodDrycks välgörenhetspartners genom olika marknadsföringskampanjer. Totalt har GodDryck genererat 1 538 352 kr till sina välgörenhetspartners sedan starten 2015.

Hittills har GodDrycks drycker förgyllt flera tusen tillfällen som i sin tur har bidraget till att göra världen bättre. Resan har dock bara börjat och även om världen står inför stora utmaningar så ser vi ljus på framtiden!



Peter Roland VD

Styrelsen och verkställande direktören för GodDryck i Sverige AB får härmed avge årsredovisning för räkenskapsåret 2018.

## Förvaltningsberättelse

### Information om verksamheten

GodDryck i Sverige AB (559004-9127), ("GodDryck") grundades 2015 och riktar sig mot den breda konsumentmarknaden genom produktion och försäljning av alkoholfria drycker.

GodDryck ingår i GoodCausekoncernen ("GoodCause") vars syfte är att starta och driva bolag som erbjuder konkurrenskraftiga produkter och tjänster samtidigt som vinsten, som i ett vanligt bolag går till aktieägarna, går till välgörenhet. Alla verksamheter inom GoodCause ska byggas på enkelhet, ärlighet och prisvärdhet. Inom GoodCause finns samarbetsavtal med SOS Barnbyar, Stockholms Stadsmission, Rädda Barnen, Läkare Utan Gränser, Naturskyddsföreningen, Hand-in-Hand, Barncancerfonden samt IOGT-NTO. Detta unika koncept bygger på att det inte finns några privata ägarintressen. Stiftelsen GoodCause har fått donationer av Karl-Johan Persson, Stichting Af Jochnick, Stefan Krook, Ebbe Krook, Lena Krook, Per Ludvigsson och Catella.

### Väsentliga händelser under räkenskapsåret

GodDryck har under året tagit in nytt kapital på 1550kSEK för att möjliggöra framtida satsningar. GodDryck No 1 och No 2 har under året börjat säljas på ICA-butiker runt om i Sverige och ett avtal med Axfood har tecknats för försäljning av GodDryck No 1 och No 2 under 2019. Ännu ett avtal har tecknats med Systembolaget om en lansering av GodDryck No 3 under 2019 i Systembolagets tillfälliga sortiment.

### Ägarförhållanden

GodDryck är med systerföretagen GodEl i Sverige AB (556672-9926), GoodCause Ideas AB (556834-6505) och GodFond i Sverige AB (556745-7444), via GoodCause Holding AB (556672-9769), helägt av den Stockholmsbaserade Stiftelsen GoodCause (802424-9966). GoodCause I Invest AB (556891-7966), är ett helägt dotterbolag till GoodCause Ideas. Ytterst finns således inget privat ägande inom GoodCause-koncernen.

Koncernredovisning upprättas av Stiftelsen GoodCause.

Flerårsöversikt	2018	2017	2016	2015*
Nettoomsättning	8 418	7 013	7 316	2 040
Resultat efter finansiella poster	-1 683	-965	150	-872
Balansomslutning	6 028	4 212	3 524	2 547
Antal anställda	1	1	1	0
Soliditet (%)	13	21	54	61

\*2015 var GodDrycks uppstartsår och siffrorna avser 2015-02-23 - 2015-12-31.  
GodDryck hade ingen anställd under 2015



### Förslag till vinstdisposition

Styrelsen föreslår att till förfogande stående vinstmedel (kronor):

Balanserat resultat	2 371 452
årets resultat	<u>-1 682 728</u>
<b>Summa</b>	<b>688 724</b>

disponeras så att	
i ny räkning överföres	<u>688 724</u>
<b>Summa</b>	<b>688 724</b>

### Kommentar till finansiell utveckling och ställning

GodDrycks intäkter uppgick under 2018 till 8,4 (7,0) MSEK. Årets resultat uppgick till -1,7 (-1,0) MSEK. Bolagets likvida medel uppgick per den 31 december 2018 till 1,0 (0,4) MSEK.

Företagets resultat och ställning i övrigt framgår av efterföljande resultat- och balansräkning med noter.

Foto: Charlotte Gawell "Nils blåser såpbubblor med sjukhusclownen" BCF



## Resultaträkning

Not

2018

2017

Nettoomsättning		8 417	7 013
Övriga rörelseintäkter		14	152
<b>Summa intäkter</b>		<b>8 431</b>	<b>7 165</b>
<b>Rörelsens kostnader</b>			
Råvaror och förnödenheter		-5 763	-5 228
Övriga externa kostnader		-3 760	-2 190
Personalkostnader	2	-591	-710
<b>Summa rörelsens kostnader</b>		<b>-10 114</b>	<b>-8 128</b>
<b>Rörelseresultat</b>		<b>-1 683</b>	<b>-963</b>
<b>Resultat från finansiella poster</b>			
Räntekostnader och liknande resultatposter	3	0	-2
<b>Summa resultat från finansiella poster</b>		<b>0</b>	<b>-2</b>
<b>Resultat efter finansiella poster</b>		<b>-1 683</b>	<b>-965</b>
<b>Resultat före skatt</b>		<b>-1 683</b>	<b>-965</b>
Skatt på årets resultat		0	-51
<b>Årets resultat</b>		<b>-1 683</b>	<b>-1 016</b>

## Balansräkning

Not

2018-12-31

2017-12-31

<b>TILLGÅNGAR</b>			
<b>Omsättningstillgångar</b>			
<i>Varulager m m</i>			
Varulager		3 128	2 288
<b>Summa varulager</b>		<b>3 128</b>	<b>2 288</b>
<i>Kortfristiga fordringar</i>			
Kundfordringar		1 820	1 465
Övriga kortfristiga fordringar		15	17
Förutbetalda kostnader och upplupna intäkter		26	24
<b>Summa kortfristiga fordringar</b>		<b>1 861</b>	<b>1 506</b>
<i>Kassa och bank</i>		1 039	418
<b>Summa omsättningstillgångar</b>		<b>6 028</b>	<b>4 212</b>
<b>SUMMA TILLGÅNGAR</b>		<b>6 028</b>	<b>4 212</b>
<b>EGET KAPITAL OCH SKULDER</b>			
<b>Eget kapital</b>			
<i>Bundet eget kapital</i>			
Aktiekapital		50	50
<b>Summa bundet kapital</b>		<b>50</b>	<b>50</b>
<i>Fritt eget kapital</i>			
Balanserat resultat		2 371	1 837
Årets resultat		-1 683	-1 016
<b>Summa fritt eget kapital</b>		<b>688</b>	<b>821</b>
<b>Summa eget kapital</b>		<b>738</b>	<b>871</b>
<b>Obeskattade reserver</b>	4	37	37
<b>Kortfristiga skulder</b>			
Leverantörsskulder		910	184
Skulder till koncernföretag		3 642	2 286
Aktuella skatteskulder		30	87
Övriga kortfristiga skulder		-15	195
Upplupna kostnader och förutbetalda intäkter		686	552
<b>Summa kortfristiga skulder</b>		<b>5 253</b>	<b>3 304</b>
<b>SUMMA EGET KAPITAL OCH SKULDER</b>		<b>6 028</b>	<b>4 212</b>

or



## Rapport över förändringar i eget kapital

	Aktie- kapital	Övrigt Fritt eget kapital	Summa eget kapital
<b>Ingående eget kapital 2017-12-31</b>	<b>50</b>	<b>821</b>	<b>871</b>
Aktieägartillskott		1 550	1 550
Årets resultat		-1 683	-1 683
<b>Utgående eget kapital 2018-12-31</b>	<b>50</b>	<b>688</b>	<b>738</b>




Foto: Anna Ledin Wirén. IOGT-NTO Rörelsen



## Noter

### Not 1 Redovisnings- och värderingsprinciper

*Belopp i tabeller och övriga sammanställningar har avrundats var för sig. Mindre avrundningsdifferenser kan därför förekomma i summeringar.*

#### Allmänna upplysningar

Årsredovisningen har upprättats med tillämpning av årsredovisningslagen och Bokföringsnämndens allmänna råd BFNAR 2012:1 Årsredovisning och koncernredovisning (K3).

Redovisningsprinciper har inte ändrats från föregående år.

#### Intäktsredovisning

Intäkter från försäljning av varor redovisas vid leverans till kunden. Försäljning redovisas netto efter moms.

#### Varulager

Varulagret värderas enligt lägsta värdets princip (LVP), dvs till det lägsta av anskaffningsvärdet och nettoförsäljningsvärdet.

Anskaffningsvärdet fastställs med användning av först in- först ut-metoden (FIFU).

#### Kundfordringar och övriga fordringar

Fordringar är värderade till belopp varmed de beräknas inflyta.

#### Bokslutsdispositioner

Förändringar av beskattade reserver redovisas som bokslutsdispositioner i resultaträkningen.

Koncernbidrag redovisas som bokslutsdispositioner.

## Not 2 Anställda och personalkostnader

	2018	2017
<b>Medelantalet anställda</b>		
Kvinnor	0	0
Män	1	1
<b>Löner och andra ersättningar</b>		
Övriga anställda	367	486
<b>Sociala kostnader</b>		
Övriga sociala avgifter enligt lag och avtal	132	156
Pensionskostnader för övriga anställda	60	41
<b>Totala löner, ersättningar, sociala kostnader och pensionskostnader</b>	<b>559</b>	<b>683</b>

## Not 3 Räntekostnader och liknande resultatposter

	2018	2017
Övriga räntekostnader	0	-2

## Not 4 Obeskattade reserver

	2018	2017
Periodiseringsfond vid 2017 års taxering	37	37
<b>Summa</b>	<b>37</b>	<b>37</b>

dh

## Undertecknat

Sundbyberg 2019-04-08



**Per Ludvigsson**  
Styrelseordförande



**Peter Roland**  
VD, ordinarie ledamot

Vår revisionsberättelse har lämnats 2019-04-08  
**Öhrlings PricewaterhouseCoopers AB**



**Lena Hasselborn**  
Auktoriserad revisor

