

ÅRSREDOVISNING 2007






Innehållsförteckning

Året i korthet	2
GodEI – en kraft i sin linda	3
GodEls erbjudande	4
Sveriges mest nöjda kunder	4
Hur du blir kund hos GodEI	5
Förvaltningsberättelse	6-7
Resultaträkningar	8
Balansräkningar	9-10
Tilläggsupplysningar	11
Noter	12-13
Styrelse & ledande befattningshavare	14
Revisionsberättelse	15

VISION:

*"Att vara de många
Svenkarnas mest älskade
elbolag och årligen skänka
100 Mkr till välgörenhet!"*



Strategi:

*"Att vara en del av
GoodCause och låta
enkelhet, ärlighet och
prisvärdhet genomsyra
allt vi gör!"*



ÅRET I KORTHET

- GodEls nettoomsättning uppgick till 141,7 (47,0)¹ Mkr, en ökning med 202%
- Den alltjämt starka tillväxten i antal kunder som köper sin el av GodEl gjorde att bolaget redan i början av året och uppnådde lönsamhet
- Årets resultat uppgick till 4,4 (-6,5) Mkr
- GodEls kundbas omfattade per den sista december 65 400 svenska hushåll (27 000), en ökning med 142%
- 13% (7%) av all el som GodEl fakturerade i december är märkt med Svenska Naturskyddsföreningens Bra Miljöval. Denna andel ökar kontinuerligt
- GodEl kunde i februari 2007 skänka 500 000 kr fördelat till SOS Barnbyar, Rädda Barnen och Stockholms Stadsmission
- I april 2007 införde GodEl sin nya prisplan som ger kunderna el till självkostnadspris mot en månadsavgift. Denna prisplan ersätter de två gamla prisplanerna för lägenhets- respektive villakunder

Tack vare det goda resultatet för verksamhetsåret skänker GodEl under 2008, via utdelningar till och genom stiftelsekoncernen GoodCause, 2,2 Mkr till SOS Barnbyar, Rädda Barnen och Stockholms Stadsmission.

¹ För jämförelsens skull anges 2006 års belopp eller andel inom parentes

GODEL – EN KRAFT I SIN LINDA

GodEI är först ut i en dröm om att försöka bygga bolag vars hela syfte är att "göra gott". Det är en annorlunda dröm. Även om drömmen är annorlunda så gäller dock samma naturlag som för andra nystartade bolag. Skillnaden mellan dröm och kraft är att bolaget börjar tjäna pengar. Det gjorde GodEI under 2007! Vi tog till viss del ut "segern i förskott" genom att skänka pengar till välgörenhet redan i februari men nu kan vi konstatera att vi klarade helåret trots detta. Ovanpå välgörenhetsutbetalningen om 500 kkr i februari lyckades vi skapa en vinst för helåret på 4,4 Mkr, vilket i sig nu möjliggör det för årsstämman att klubba igenom en välgörenhetsutdelning om ytterligare 2,2 Mkr.

Vinst är ett bra samlingsmått men vi är glada och tacksamma för att fler än dem som får ta del av den (SOS-Barnbyar, Rädda Barnen och Stockholms Stadsmission) är nöjda med att vara en del av satsningen.

Våra medarbetare (idag 25 heltidsanställda) är inte bara uppskattade av våra kunder utan gillar själva GodEI. I en medarbetarenkät blev snittbetyget på frågan "sammanfattningsvis trivs jag så här bra på GodEI" 4,56 på en 5-gradig skala.

Våra kunder är också nöjda. Enligt en enkät till 6 700 personer gjord av Nordisk Media Analys under 2007 skulle ingen av våra 107 konkurrenter väljas om som leverantör av så många av sina kunder som GodEI!

Riktigt vanliga aktieägare har vi inte att fråga om de är nöjda men då jag även

sitter i styrelsen för Stiftelsen GoodCause (som äger GodEI) så kan jag själv vittna om att vi är väldigt glada över att redan under vårt andra fulla räkenskapsår uppnå en vinst i förhållande till satsat kapital som uppgick till hela 37%.

Slutligen har vi många GodEIsupporters som stöttat vår satsning på olika sätt. Lasse Åberg är den mest kände bland dessa, och han likt många andra personer och företag som stöttat, fortsätter att göra det. Vi har unnat oss att tolka detta som ett gott tecken.

Så: **TACK, TACK, TACK** till alla er medarbetare, kunder och sponsorer av olika slag som gjort detta möjligt! Vi hoppas på ert fortsatta engagemang. Satsningen är bara i sin linda och vi har långt kvar till visionsmålet att bli Sveriges mest älskade elbolag med omkring 500 000 kunder och årliga välgörenhetsutbetalningar i 100 miljonersklassen... Underbara framtid!

Kanske känner du fortsatt någon som inte gått med i GodEI? Det kan du säkert ändra på! Vi som jobbar dagligen lovar att göra vårt bästa för att de skall bli minst lika nöjda som alla vi som redan gått med!




Stefan Krook
VD GodEI och grundare av GoodCause



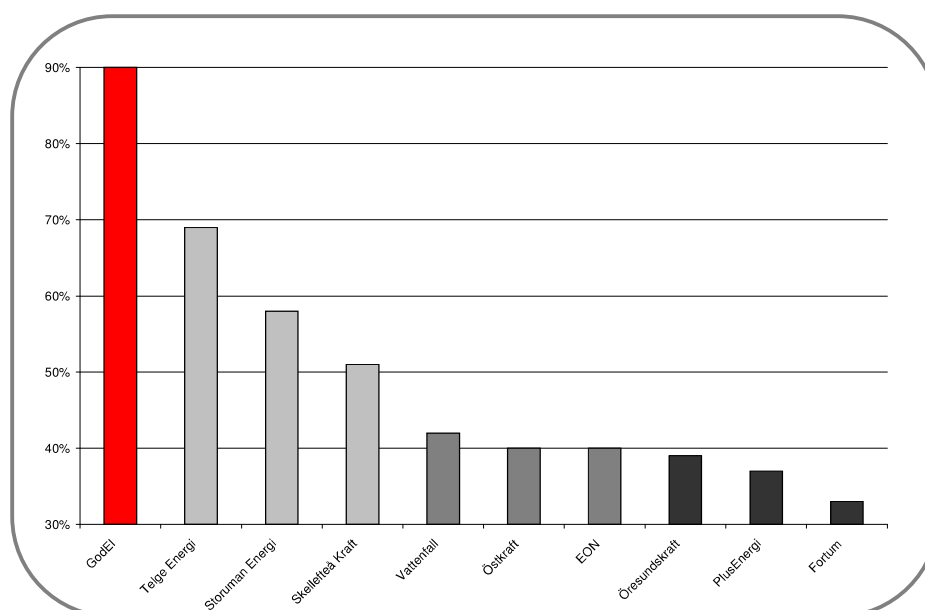
GODELS ERBJUDANDE: EL TILL SJÄLVKOSTNADSPRIS

Som kund hos GodEl betalar du samma pris som GodEl köper in den för, helt utan vinstpåslag. Det enda som tillkommer är en årsavgift, som beroende på din årsförbrukning ligger mellan motsvarande 29 kr till 79 kr per månad.

kWh/år	Fast avgift per månad inkl. moms
0-1 000	29 kr
1 001-5 000	39 kr
5 001-10 000	49 kr
10 001-20 000	59 kr
20 001-30 000	69 kr
30 001 +	79 kr



SVERIGES MEST NÖJDA KUNDER*



* Informationen är hämtad från en enkätundersökning gjord av analysföretaget Nordisk Mediaanalys bestående av 6 700 svarande som gjorts under 2007. Staplarna visar hur många procent av de svarande som skulle välja om deras nuvarande elleverantör.



→ HUR DU BLIR KUND HOS GODEL

Det är enkelt att gå med i GodEl!

I princip har du två möjligheter. Antingen går du in på GodEls hemsida www.godel.se och klickar på "Gå med i GodEl". Här hamnar du på en sida där du ombeds ange dina person- och adressuppgifter. Enkelt! Annars är du alltid välkommen att ringa vår trevliga kundtjänst på 08 – 51 91 99 99 för att anmäla dig.





FÖRVALTNINGS- BERÄTTELSE

Styrelsen och Verkställande Direktören i GodEl i Sverige AB (556672-9926) med säte i Stockholm ("GodEl") får härmed avge årsredovisning för verksamhetsåret 2007.

Verksamhet

GodEl är ett elhandelsbolag och en prispressare på den svenska marknaden för privatkunder. Bolaget startade sina elleveranser i juni 2005.

Det unika med bolaget är att alla framtida utdelade medel kommer skänkas till välgörenhet. Detta är möjligt tack vare att bolaget via GoodCause Holding AB, är helägt av Stiftelsen GoodCause. Ytterst finns således inget privat ägande inom GoodCausekoncernen vilket gör att all avkastning som i "vanliga aktiebolag" gått till ägarna i GodEls fall kommer att skänkas till välgörenhet.

I februari 2007 skänktes 500 000 kr. I december 2007 levererade bolaget el till nära 66 000 kunder.

Ägarförhållande

Bolaget är ett helägt dotterbolag till GoodCause Holding AB (556672-9769). Med hänvisning till ÅRL 7 kap. 2§ avger de ej någon koncernredovisning.

Verksamheten under räkenskapsåret

Nettoomsättningen har under räkenskapsåret uppgått till 142 Mkr, vilket är en ökning med 202% jämfört med föregående år. Den främsta anledningen till omsättningsökningen är den starka tillväxten i antal kunder i slutet av 2006 och under 2007.

Företagets investeringar i maskiner och inventarier har uppgått till 32 (181) kkr huvudsakligen omfattande kontorsinventarier.

Företagets resultat efter finansiella poster uppgår till 4,4 (-6,5) Mkr. Resultatförbättringen beror främst på GodEls högre genomsnittliga antal kunder med leverans under 2007 jämfört med 2006.

Väsentliga händelser under räkenskapsåret

GodEl ökade antalet kunder med leverans med 144% till 66 000 kunder vilket ger en god marginal till den lägsta nivå, vilken uppskattas till ca 25 000 kunder, som gör att verksamheten kan leverera överskott.

I början av året påbörjade GodEl processen att flytta över alla kunder från sina ursprungliga prisplaner för lägenhetskunder och villakunder, till en och samma prisplan för alla kunder. Denna nya prisplan ger kunderna ett ännu mer förmånligt pris per förbrukad kWh.

Väsentliga händelser efter räkenskapsårets utgång

Inga.

Utsikter för 2008

Kundtillväxten och därmed även GodEls nettoomsättning förväntas utvecklas fortsatt positivt under 2008.

Antalet kunder vid årets början i kombination med förväntad tillväxt gör att utsikterna för att även 2008 skall bli ett vinstår bedöms som goda.

Utdelningspolicy

Styrelsen har som ambition att kunna höja utdelningen årligen, givet en fortsatt gynnsam utveckling för bolaget.



Flerårsöversikt

	2007	2006	2004/2005
Nettoomsättning (kkkr)	141 699	46 962	2 196
<i>Tillväxt</i>	<i>202%</i>	<i>2 038%</i>	<i>e.t.</i>
Rörelseresultat (kkkr)	3 113	-6 660	-4 244
Antal kunder (i december)	65 400	27 000	2 161
Medelantalet anställda	42	21	7
Balansomslutning (kkkr)	151 337	84 801	8 467
Soliditet	4%	1%	10%

Förslag disposition av resultatet (kr)

Till årsstämmans förfogande står

Balanserat resultat	1 054 112
Årets resultat	4 378 500

	5 432 612

Styrelsen föreslår att resultatet disponeras så att

till aktieägare utdelas totalt (22 kr per aktie)	2 200 000
i ny räkning balanseras	3 232 612

	5 432 612

Styrelsen yttrande över den föreslagna vinstutdelningen

Bolaget säljer idag el till självkostnadspris, dvs utan vinstpåslag, och ovanpå elpriset faktureras skatter. I balansräkningen härrör stora poster till skatter och el som säljs till självkostnadspris. Detta gör att balansomslutningen blir hög och därav tex nyckeltalet soliditet så lågt som 2 % efter den föreslagna utdelningen. Likviditeten i bolaget är dock god och styrelsen räknar med vinst även under 2008. Soliditeten är mot bakgrund av att bolagets verksamhet fortsatt bedrivs med lönsamhet betryggande. Likviditeten i bolaget bedöms kunna upprätthållas på en likaledes betryggande nivå.

Styrelsens uppfattning är att den föreslagna utdelningen ej hindrar bolaget från att fullgöra sina förpliktelser på kort och lång sikt, ej heller att fullgöra erforderliga investeringar. Den föreslagna utdelningen kan därmed försvaras med hänsyn till vad som anförs i ABL 17 kap 3 § 2-3 st. (försiktighetsregeln).

Beträffande bolagets redovisade resultat för räkenskapsåret och ställning per 2007-12-31 hänvisas till nedanstående resultat- och balansräkningar, jämte till dessa hörande noter.



RESULTATRÄKNING (kk)

	Not	2007	2006
Rörelsens intäkter			
Nettoomsättning		141 699	46 962
Övriga intäkter		238	495
Rörelsens kostnader			
Inköp av elkraft och elcertifikat		-108 935	-37 116
Övriga externa kostnader	1	-17 603	-7 680
Personalkostnader	2	-12 166	-9 160
Avskrivning av materiella anläggningstillgångar	3	-61	-59
Avskrivning av immateriella anläggningstillgångar	4	-59	-103
RÖRELSERESULTAT			
		3 113	-6 660
Resultat från finansiella investeringar			
Ränteintäkter och liknande resultatposter		1 300	230
Räntekostnader och liknande resultatposter		-35	-37
RESULTAT EFTER FINANSIELLA POSTER			
		4 378	-6 467
Bokslutsdispositioner			
Överavskrivningar	5	-	12
RESULTAT FÖRE SKATT			
		4 378	-6 455
Skatt på årets resultat	6	-	-
ÅRETS RESULTAT			
		4 378	-6 455



BALANSRÄKNING (kkkr)

	Not	2007-12-31	2006-12-31
TILLGÅNGAR			
Anläggningstillgångar			
<i>Immateriella anläggningstillgångar</i>			
Balanserade utgifter för utvecklingsarbeten	3	135	197
<i>Materiella anläggningstillgångar</i>			
Inventarier	4	162	189
<i>Finansiella anläggningstillgångar</i>			
Andra långfristiga fordringar		44	44
Summa anläggningstillgångar		341	430
Omsättningstillgångar			
<i>Kortfristiga fordringar</i>			
Kundfordringar		87 199	42 850
Fordringar hos koncernbolag		1	1 000
Aktuella skattefordringar		57	-
Övriga kortfristiga fordringar		93	2 443
Förutbetalda kostnader och upplupna intäkter		7 792	234
<i>Summa kortfristiga fordringar</i>		95 142	46 527
Kassa och bank		55 854	37 844
Summa omsättningstillgångar		150 996	84 371
SUMMA TILLGÅNGAR		151 337	84 801



	Not	2007-12-31	2006-12-31
EGET KAPITAL OCH SKULDER			
Eget Kapital	7		
<i>Bundet eget kapital</i>			
Aktiekapital (100,000 aktier med kvotvärde 1)		100	100
<i>Summa bundet eget kapital</i>		100	100
<i>Fritt eget kapital</i>			
Balanserat resultat		1 054	7 509
Årets resultat		4 378	-6 455
<i>Summa fritt eget kapital</i>		5 432	1 054
Summa eget kapital		5 532	1 154
Kortfristiga skulder			
Leverantörsskulder		2 263	1 217
Skuld till koncernbolag		4	-
Aktuella skatteskulder	6	-	33
Övriga kortfristiga skulder		63 033	38 743
Upplupna kostnader och förutbetalda intäkter		80 505	43 654
Summa kortfristiga skulder		145 805	83 647
SUMMA EGET KAPITAL OCH SKULDER		151 337	84 801
POSTER INOM LINJEN			
<i>Ställda säkerheter</i>			
Spärrade bankmedel		7 617	1 810
<i>Ansvarsförbindelser</i>			
Villkorade aktieägartillskott		6 800	6 800



TILLÄGGSUPPLYSNINGAR

Redovisnings- & värderingsprinciper

Tillämpade redovisningsprinciper överensstämmer med Årsredovisningslagen och Bokföringsnämndens allmänna råd. Redovisningsprinciperna är oförändrade jämfört med föregående år.

Intäkter

Försäljning av varor redovisas vid leverans av produkter till kunden, i enlighet med försäljningsvillkoren. Försäljning redovisas netto efter moms.

Inkomstskatter

Redovisade inkomstskatter innefattar skatt som skall betalas eller erhållas avseende aktuellt år samt justeringar avseende tidigare års aktuella skatt. Skatteskulder/-fordringar värderas till vad som enligt företagets bedömning skall erläggas till eller erhållas från skattemyndigheten.

Fordringar

Fordringar är värderade till belopp varmed de beräknas inflyta.

Materiella och immateriella anläggningstillgångar

Materiella och immateriella anläggningstillgångar redovisas till anskaffningsvärde minskat med avskrivningar. Avskrivningar görs systematiskt över den bedömda nyttjandetiden. När en materiell anläggningstillgångs avskrivningsbara belopp fastställts, beaktas tillgångens restvärde. Följande avskrivningstider tillämpas;

	antal år
Balanserade utgifter för utvecklingsarbeten	5
Inventarier	5



NOTER

Not 1 - Arvode och kostnadsersättning till revisor

	2007	2006
Revisionsuppdrag Öhrlings PricewaterhouseCoopers AB	74	73
Övrig konsultation	-	-

Med revisionsuppdrag avses granskning av årsredovisningen och bokföringen samt styrelsens och verkställande direktörens förvaltning.

Not 2 - Personal

	2007	2006
Medelantalet anställda har varit	42	21
varav män	18	8
Löner och ersättningar har utgått till VD	284	439
arvode till styrelsen med	-	-
till övriga anställda med	8 500	6 168
sociala avgifter har utgått med	3 232	2 482
varav pensionskostnader till VD	30	64
varav pensionskostnader till övriga anställda	523	249
Sjukfrånvaro kvinnor	3,44%	2,40%
Sjukfrånvaro män	2,13%	1,20%
anställda - 29 år	2,78%	0,42%
anställda 30-49 år	3,34%	3,10%
anställda 50 år -	*	*

* Uppgift lämnas ej då antalet anställda i gruppen är högst tio, enligt ÅRL 5:18.

Not 3 - Balanserade utgifter för utvecklingsarbeten

	2007-12-31	2006-12-31
<i>Akkumulerade anskaffningsvärden balanserade utgifter</i>		
vid årets början	309	309
årets anskaffningar	-	-
	-----	-----
	309	309
<i>Akkumulerade avskrivningar balanserade utgifter</i>		
vid årets början	-112	-9
årets avskrivningar	-61	-103
	-----	-----
	-173	-112
<i>Bokfört värde balanserade utgifter</i>	136	197



Not 4 - Inventarier

	2007-12-31	2006-12-31
<i>Akkumulerade anskaffningsvärden inventarier</i>		
vid årets början	260	79
årets anskaffningar	32	181
	292	260
<i>Akkumulerade avskrivningar inventarier</i>		
vid årets början	-71	-12
årets avskrivningar	-59	-59
	-130	-71
<i>Bokfört värde inventarier</i>	162	189

Not 5 - Överavskrivningar

	2007-12-31	2006-12-31
vid årets början	-	12
förändringar av årets överavskrivningar	-	-12
<i>Bokfört värde överavskrivningar</i>	-	-

Not 6 - Skatt på årets resultat

	2007	2006
Aktuell skatt för året	-	-
Ej bokförd uppskjuten skattefordran	10 705	4 240

Not 7 - Eget kapital

	Aktiekapital	Balanserat resultat	Årets resultat
Belopp vid årets ingång	100	7 509	-6 455
Behandling av resultat enligt årsstämma		-6 455	6 455
Årets resultat			4 378
<i>Belopp vid årets utgång</i>	100	1 054	4 378

Aktieägarna har lämnat villkorade aktieägar tillskott som uppgår till 6 800 (6 800 kkr).

Stockholm 2008 -04-18


Stefan Krook
Verkställande Direktör


Karl-Johan Persson
Ordförande

Min revisionsberättelse har lämnats 2008-04-18


Magnus Brändström
Auktoriserad Revisor



STYRELSE OCH LEDANDE BEFATTNINGSHAVARE

GodEls styrelse består av Stefan Krook (tillika VD och initiativtagare för Stiftelsen GoodCause) samt Karl-Johan Persson (Ordförande)



Styrelsen för Stiftelsen GoodCause, som via Stiftelsekoncernen GoodCause genom privata gåvor finansierat GodEl (från vänster till höger): Per Ludvigsson, Karl-Johan Persson, Robert af Jochnick och Stefan Krook.



Ledningsgruppen i GodEl (från vänster till höger): Marie Dahllöf (Servicechef), Johan Carrick (Marknads- och Försäljningschef) Peter Roland (Drift- och Utvecklingsanschef), Stefan Krook (VD) och Max Heger (Finanschef)