

Årsredovisning 2013

GodEi



Innehållsförteckning

VD-ord	3
Viktiga händelser 2013	4
Så här fungerar det	5
Elmarknaden 2013	6
Citat från välgörenhetsorganisationerna	7
Organisationernas egna berättelser	8
Förvaltningsberättelse	12
Flerårsjämförelse	14
Förslag till vinstdisposition	14
Styrelsens yttrande över den föreslagna vinstutdelningen	15
Resultaträkning	16
Balansräkning	17
Kassaflödesanalys	19
Tilläggsupplysningar och noter	20

Omslagsbilder:
Fotograf Karin Ardell, GodEI för SOS Barnbyar
Fotograf Richard Lewisohn, Hand in Hand
Foto från Naturskyddsföreningen

Fotograf Laurent Duvillier, Rädda Barnen



VD-ord

GodEI har inget privat vinstintresse. Vår vinst går till välgörenhet. Hittills har vi genererat 31 449 000 kr till välgörenhet. Från mitt perspektiv som VD för GodEI är det en helt fantastisk företagsmodell som möjliggör företagande kombinerat med möjligheten att hjälpa de som har det svårt runt om i vår omvärld. Ju mer jag tänker på det och jämför med andra initiativ runt om i Sverige och världen, desto bättre blir tanken och drivkraften bakom GodEI och GoodCause – sunt företagande för att göra världen till en bättre plats.

Under 2013 såg vi konflikter blossa upp i områden i centrala Afrika. Dit går en stor del av GodEIs pengar genom partnerskapen med SOS Barnbyar och Läkare utan Gränser. Läget är tufft och hotfullt men trots det så lyckas organisationerna bedriva sin verksamhet och anpassa den till omständigheterna. Engagemanget hos de anställda är imponerande och personalen fortsätter att arbeta trots att det ofta är risk för den egna säkerheten. Givet konfliktläget var det därför mycket förvånande att få en julkhälsning från barnbyn i Bouar i Centralafrikanska republiken där barnen fortfarande mår bra och är säkra. Otroligt! Bakom detta brev finns människor som verkligen engagerar sig i sitt arbete och sitt uppdrag. Hos GodEIs medarbetare ser vi samma engagemang. Affärsmodellen engagerar och vi drivs av en stark vilja att åstadkomma förändring i en värld som behöver det. Jag är glad och stolt över alla mina kollegor som varje dag med hjärta och iver jobbar för att ökad vinst och utdelning.

2013 har för GodEI varit mycket spännande. Elmarknaden är en dynamisk marknad som ständigt är under lupp. Inte minst syns det i media där tillsvidarepriser under hösten fått stort utrymme och elbolagen mycket kritik. GodEI har

inte tillsvidarepriser och kommer inte att ha det. Resultatmässigt gör vi ett bättre finansiellt resultat än förra året och vi delar ut mer pengar än någonsin tidigare. Det är bra, till och med riktigt bra, men det finns mer att göra. Behovet är enormt och GodEIs bidrag är litet i relation till behovet. Vi har en bit kvar till vår vision på 100 miljoner årligen till välgörenhet. Vi vill mer. Vi ser an på 2014 med en förhoppning om att några av de många frön som vi sått under 2013 kommer att växa upp, blomma och på så sätt skapa mer pengar till de som behöver det allra mest, det är ju därför vi finns till.



Fotograf: LisaLove Bäckman

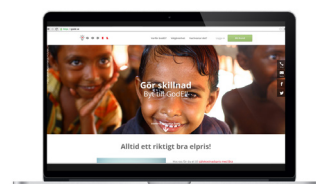
Marie Dahllöf,
VD för GodEI

Viktiga händelser 2013

- 1 6,7 miljoner kronor till välgörenhet**
Under 2013 betalade GoodCause-bolagen ut sammanlagt 6,7 miljoner kronor till SOS Barnbyar, Stockholms Stadsmission, Rädda Barnen, Läkare Utan Gränser, Naturskyddsföreningen, Hand in Hand och Barncancerfonden. GodEl bidrog med 6,2 miljoner kronor, varav 6,0 miljoner kronor var utdelningen för 2012 års räkenskapsår.
- 2 GodEl inför Bra Miljöval som standard för alla kunder**
GodEl har i flera år erbjudit el märkt med Naturskyddsföreningens Bra Miljöval, en miljömärkning som ställer hårdare krav än lagen. För att öka bidraget till en bättre miljö infördes under året Bra miljöval som standard för alla GodEls kunder.
- 3 GodEl och GoodCause grundare Stefan Krook vinner Veckans Affärers utmärkelse för sociala företagare.**
Social Capitalist Award och Veckans Affärers priser Årets samhällskapitalist och Årets samhällsentreprenör delas ut för sjunde året i rad till förebilder som byggt upp verksamheter som bidrar till att lösa samhällsproblem och tjäna pengar på samma gång. Juryn skriver "[...] Stefan Krook är den i dag som mer än någon annan personifierar svenskt, socialt företagande".
- 4 GodEl rankas återigen som mest ansvarsfull i branschen**
För tredje året i rad utsågs GodEl av Sveriges konsumenter till det elbolag med störst miljö- och socialt ansvarstagande i Sverige och klättrade samtidigt till en tredjeplats totalt bland Sveriges hållbaraste varumärken.
- 5 Topplacering för kundnöjdhet bland Sveriges elleverantörer**
GodEl placeras återigen i topp när Svenskt Kvalitetsindex frågar hur nöjda svenska elkunder är med sin elleverantör. GodEl gör ett bättre resultat än någonsin tidigare och hamnade på en fjärdeplats bland Sveriges elleverantörer.
- 6 Utjämnad Faktura allt populärare**
Efterfrågan på produkten Utjämnad Faktura, som möter kundens behov av ett jämnare betalflöde över året samtidigt som man har kvar fördelarna med ett rörligt elpris, växte kraftigt under året.
- 7 Avtal om inköp av el från PWP**
GodEl ingår avtal om att köpa all el direkt från de sex vindkraftsparker som PWP äger. Avtalet förväntas innebära starkt lönsamhet för både PWP och GodEl.
- 8 GodEl lanserar en ny hemsida**
GodEl lanserar en ny webbplats. Det är första gången webbplatsen görs om sedan 2006 och satsningen är ett första steg mot en tydligare digital närvaro. Målet är att göra det enklare att förstå GodEls syfte och den skillnad som GodEls kunder gör för människa och miljö.



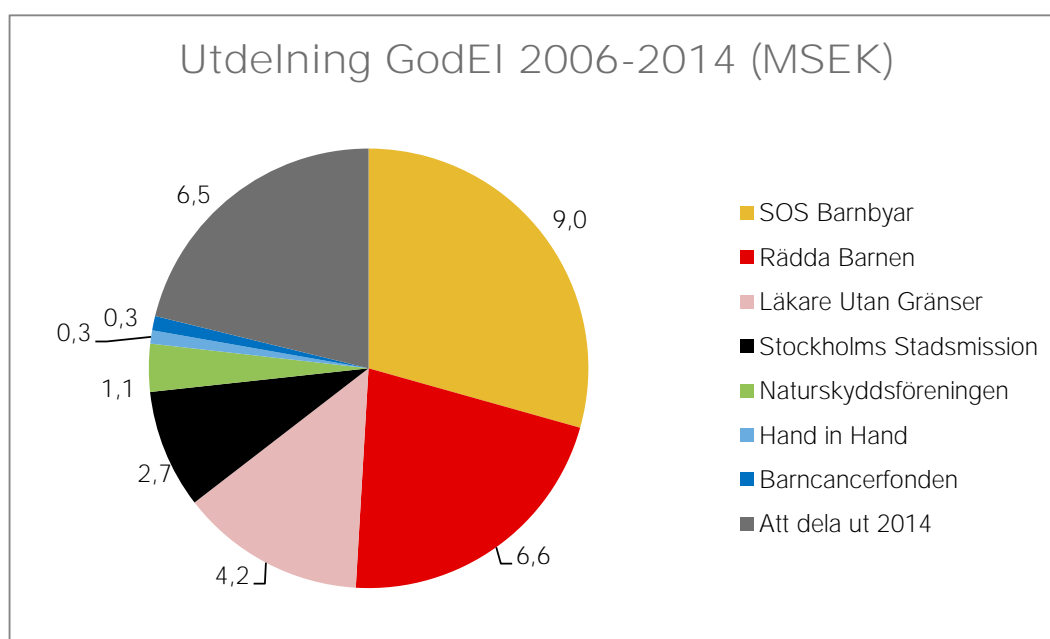
Utjämnad
Faktura



Så här fungerar det: Vi har inget privat vinstintresse. Vår vinst går till välgörenhet.

- Stiftelsen GoodCause startar och driver bolag som erbjuder konkurrenskraftiga produkter samtidigt som den del av vinsten, som i ett vanligt bolag går till aktieägarna, skänks till välgörande ändamål. GoodCause unika koncept bygger på att det inte finns några privata ägarintressen inom koncernen. Vi tror att mest nytta uppnås om alla bidrar genom att göra det man är bäst på. Därför går pengarna till utvalda välgörenhetsorganisationer som bäst kan förmedla bidragen till de som behöver dem mest.
- GodEI startades 2005 av Stiftelsen GoodCause. Inklusive utdelningen för 2013 har GodEI genererat 31,4 miljoner kronor* till välgörenhet.
- Det är kunderna hos bolagen i GoodCause-koncernen som väljer hur utdelningen fördelas. Som kund hos till exempel GodEI får du bestämma vilken av GodEIs sju organisationer just du vill stödja. Utdelningen varje år fördelas sedan baserat på hur stor andel av kundbasen som har valt respektive organisation. SOS Barnbyar, Stockholms Stadsmission och Rädda Barnen har varit samarbetsorganisationer ända sedan första hela verksamhetsåret 2006
- Nya organisationer har tillkommit när det funnits en stor kundefterfrågan i GodEI eller GodFond. Det finns dock ett grundkrav att organisationen måste inneha ett 90-konto samt vara en medlemsorganisation i FRII. Dessutom ska organisationen vara ickerelegiös i sitt välgörenhetsutövande och politiskt obunden. Under 2008 tillkom Läkare Utan Gränser, 2009 valdes Naturskyddsföreningen och Hand in Hand in i gruppen och under 2011 blev också Barncancerfonden och IOGT-NTO samarbetspartners.

*Inklusive utdelningen för 2013 har GodEI delat ut 30,7 miljoner kronor till Stiftelsen GoodCause som i sin tur oavkortat vidarebefordrat pengarna till välgörenhetsorganisationer. Därutöver har GodEI betalat ut 0,7 miljoner kronor direkt till välgörenhet.



Utdelningen per välgörenhetspartner. Fördelningen av utdelningen 2014, som är hänförlig till räkenskapsåret 2013, var ännu inte klar vid upprättandet av årsredovisningen.

Elmarknaden 2013

Stor produktion av kärnkraft och vindkraft samt låg elanvändning gav en stabil utveckling och låga priser under 2013. För andra året i rad blev elkunderna de stora vinnarna.

Spotpriset på Nord Pool Spot var relativt stabilt under 2013 och varierade mellan 29 och 39 öre/kWh. Genomsnittspriset för året blev ca 33 öre/kWh vilket är en ökning sedan 2012 med 6 öre/kWh men en minskning jämfört med 2011 med 9 öre/kWh.

Prisskillnaden mellan elområdena var mindre under 2013 jämfört med året innan och uppgick enbart till 0,4 öre/kWh i genomsnitt mellan elområde Malmö och norra Sverige.

Svängig väderutveckling

Året inleddes med en pristopp i slutet av januari på grund av ett högtryck som medförde låga temperaturer. I slutet av mars drog både torrt och, i vissa områden, rekordkallt väder in över landet vilket tillsammans med låga tillrinningar i vattenmagasinen fick priserna att stiga. Kulmen nåddes i början av april och gjorde också månaden till årets dyraste med ett spotpris på 38,67 öre/kWh.

I takt med varmare väder under våren sjönk elpriset men behöll sig på en högre nivå än normalt på grund av underskottet i vattenmagasinen. I juni noterades årets lägsta månadspris på 29 öre/kWh.

Hösten präglades av ovanligt mildt, regnigt och blåsig väder samt relativt hög kärnkraftsproduktion vilket fyllde på vattenmagasinen och höll priserna nere. December sticker ut särskilt med ett spotpris på endast 29,26 öre/kWh vilket är det lägsta för den månaden sedan 2004.

Minskad vattenkraft men vindkraften slog rekord igen

Låga nederbördsmängder under första halvan av året gjorde att den hydrologiska balansen (summan av magasin, snö och markvatten) och fyllnadsgraden i vattenmagasinen var klart under medelvärdet. Årsproduktionen av vattenkraft blev därför enbart 61 TWh vilket är 17 TWh mindre än toppåret 2012 och 4 TWh mindre än det historiska medelvärdet. Den regniga och milda hösten fyllde på magasinerna igen till nivåer som mot slutet av året låg nära medelvärdet för årstiden. Även den hydrologiska balansen återhämtade sig rejält och

gick från ett underskott på 20 TWh till att vara helt i balans vid årsskiftet.

Den blåsiga hösten fick vindkraften att fortsätta slå rekord med en årsproduktion på ca 10 TWh jämfört med 7 TWh år 2012. Detta motsvarade ca 7 % av den totala elproduktionen i Sverige. Den stora produktionen var särskilt märkbar i november när vindkraften under en vecka producerade hela 0,38 TWh vilket den veckan innebar 10 % av den totala svenska elproduktionen.

Kärnkraften var det kraftslag som producerade mest el 2013. Årsproduktionen uppgick till 64 TWh vilket är den högsta siffran sedan 2007 och en ökning med nästan 5 % jämfört med 2012.

Totalt producerades 149 TWh i Sverige 2013.

Låg elanvändning och stor export

Elanvändningen i Sverige var under 2013 historiskt sett låg. Totalt uppgick den till 139 TWh i Sverige vilket var en minskning med 3 % jämfört med 2012.

Nettoexporten från Sverige var fortsatt stor under 2013 och uppgick till 10 TWh. Detta var ändå en rejäl minskning jämfört med rekordåret 2012 på 19,6 TWh. Trots nettoexport från Sverige blev Norden som helhet nettoimportör med 3 TWh (jämfört med 14 TWh nettoexport år 2012).



Fotograf: Karín Ardell

Björn Dahlberg
Elmarknadsexpert på GodEl



”Vi är oerhört tacksamma för det stöd vi får från GodEl och dess kunder.

Tack vare er kan vi ge fler föräldralösa, övergivna och utsatta barn ett nytt liv!

Elisabet Stahlenius, tf generalsekreterare SOS Barnbyar 2013

**STOCKHOLMS
STADSMISSION**

”Stockholms Stadsmission kliver in där det offentliga samhällets resurser och insatser inte räcker till. GodEls bidrag går till Klaragården, en dagverksamhet för kvinnor som lever i hemlöshet. Klaragården är en fristad som erbjuder en dusch, rena kläder, ett mål mat och en plats för vila och är för många början på ett nytt liv. GodEls bidrag möjliggör inte bara en betydelsefull del av Klaragårdens verksamhet men bidrar även till att skapa ett stort och ovärderligt engagemang bland de elkunder som valt att stödja Stockholms Stadsmission. Varmt tack!

Marika Markovits, direktor Stockholms Stadsmission



”Varje år hotar katastrofer, som översvämning, hungersnöd och jordbävning, många miljoner barns liv. Vi jobbar i de tuffaste och farligaste områdena och ser till att barn får livsnödvändigheter som medicin, mat, vatten och skydd mot våld. Tack vare GodEls kunder kan vi vara ännu snabbare på plats, vilket är viktigt då tid betyder liv. Till exempel har vi hittills nått nästan en halv miljon syrisk barn på flykt undan krig. Tack för ert stöd!

Elisabeth Dahlin, generalsekreterare Rädda Barnen Sverige



”GodEl ger ett viktigt bidrag till vårt arbete i Lankien, Sydsudan. År av konflikter och stridigheter har lett till att tillgången till sjukvård är nästintill obefintlig och behoven i landet är enorma. Vi ger sjukvård till den utsatta befolkningen genom det lokala sjukhuset och en lokal vårdcentral. Vi har även mobila team ute i byarna. Vårt syfte är att rädda liv och ge vård till människor som annars skulle vara utan. Er gåva gör skillnad.

Johan Mast, generalsekreterare Läkare Utan Gränser



”Stort tack för ert bidrag! Pengarna kommer användas för att öka energieffektiviseringen och skapa förutsättningar för förnybar energi. En tredjedel av energianvändningen sker i våra bostäder och lokaler, därför satsar vi nu på att minska användningen inom denna sektor. GodEl säljer även vår märkning Bra Miljöval på all sin el.

Svante Axelsson, generalsekreterare Naturskyddsföreningen



”Hand in Hand bekämpar fattigdom genom att skapa jobb genom företagande. GodEls bidrag går till vårt byprojekt i Chettipatti, södra Indien där ca 500 kvinnor får hjälp att starta eget företag för att kunna försörja sina familjer. Varje kvinna med en inkomst försörjer i snitt 5 personer, vilket innebär att vi med ert bidrag har förbättrat levnadsvillkoren för ca 2500 människor! Detta är stort!

Charlotte Bohman, generalsekreterare Hand in Hand



”Barncancerfonden ser till att drabbade barn, ungdomar och deras familjer får den vård och det stöd de behöver. Visionen är att utrota barncancer. GodEls bidrag går till Almers Hus, en rekreationsanläggning för familjer som är drabbade av barncancer. Här får de en välbehövad paus från vardagen och chans att vila och utbyta erfarenheter med andra familjer i samma situation. Ett stort tack för ert stöd!

Per Leander, verksamhetschef Barncancerfonden

Organisationernas egna berättelser 2013



Rädda Barnen har för 2007-2013 fått **6 856 345 kr**. Varje år utsätts över 60 miljoner barn för krig och katastrofer. Barnen drabbas alltid hårdast eftersom de är mest sårbara för trafficking, övergrepp och våld.

Katastroffonden gör det möjligt för Rädda Barnen att agera snabbt samtidigt som de kan arbeta långsiktigt i mångåriga konflikter. Sådana exempel under förra året är stormen på Filippinerna och kriget i Syrien, dit GodEls kunder bidragit till att Rädda Barnen kunnat göra insatser.

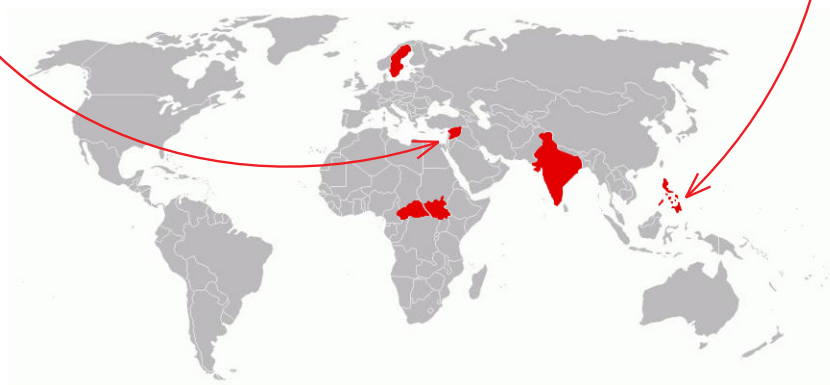
Över 2,2 miljoner människor har nu flytt Syrien, varav nästan hälften är barn. Rädda Barnen gör insatser för flyktingar i Syrien, Libanon, Jordanien, Irak och Egypten. Hittills har de nått nästan 500 000 barn. De ser bland annat till att barnen får en plats att leka på och vuxna som de kan prata med om svåra upplevelser, att familjerna har tak över huvudet och varma kläder, och att barnen återvänder till skolan. De jobbar också för en långvarig förändring genom att samarbeta med regeringar, FN-organ och andra organisationer.

”Varje ledsamt hjärta behöver le, även de som känner smärta. Jag vet att mitt hjärta kommer att le när jag återvänder till Syrien, men också att vänligheten hos mina nya vänner här får mitt hjärta att le” Rema, 15 år som bor i ett flyktingläger i Jordanien där Rädda Barnen gör insatser.

Rädda Barnen kämpar för barns rättigheter. De väcker opinion och stöder barn i utsatta situationer - i Sverige och i världen. De arbetar för de barn som har det svårast. Barn som utsätts för våld och övergrepp, inte får gå i skola, saknar stöd från föräldrar och andra vuxna, lever i fattigdom eller i krig och katastrofer. Internationella Rädda Barnen är en av världens största barnrättsorganisationer med verksamhet i över 120 länder.



Foto från Rädda Barnen





Läkare Utan Gränser har för 2009-2013 fått **4 250 448 kr.**

Läkare Utan Gränser är en medicinsk humanitär organisation som räddar liv och lindrar nöd där behoven är som störst. De hjälper människor som drabbats av kriser, krig och naturkatastrofer oavsett politisk åsikt, religion eller etnisk tillhörighet.

Den 9 juli 2011 blev Sydsudan officiellt ett självständigt land och har sedan dess tagit emot över 170 000 människor som flytt över gränsen på grund av de konflikter som råder i södra delen av Sudan. Under de senaste månaderna har interna stridigheter i Sydsudan blossat upp och tvingat



Fotograf: Camille Lepage, Läkare Utan Gränser

110 000 människor på flykt. Den humanitära situationen har under många år varit kritisk på grund av bristfällig sjukvård, ständigt återkommande våld, vatten- och matbrist samt svåra sjukdomar och fattigdom.

GodEls bidrag går till Läkare Utan Gränserns arbete i området Lankien som ligger i Jonglei State i nordöstra Sydsudan. Den statliga sjukvården är ytterst begränsad i Lankien och som enda aktör på plats erbjuder Läkare Utan Gränser vård via det lokala sjukhuset, en lokal vårdcentral, samt genom mobila team. I samband med de interna oroligheterna har många människor flytt ut i ödemarken vilket har lett till ett drastiskt stigande antal fall av malaria, luftvägsinfektioner och diarré. Man jobbar även mycket med behandling av undernäring och kala azar. Läkare Utan Gränser utförde 100 000 konsultationer, behandlade 30 000 patienter för malaria och 1000 patienter för kala azar i Lankien under 2012.



Barncancerfonden har 2013 fått **360 752 kr.**

Barncancerfonden ser till att drabbade barn, ungdomar och deras familjer får den vård och det stöd de behöver. Visionen är att utrota barncancer helt och hållet. GodEls bidrag går till Almers Hus, en rekreationsanläggning för familjer som är drabbade av barncancer.

GodEls bidrag går till Almers Hus Barncancerfondens rekreationsanläggning Almers Hus i Varberg erbjuder varje år drygt 100 familjer möjlighet till avkoppling ett par dagar eller en vecka i härlig västkustmiljö. Här får de en välbehövd paus från vardagen och chans att vila och utbyta erfarenheter med andra familjer i samma situation.

Tanken är att familjerna ska få komma bort från vardagen, åtminstone för en vecka, och få chans till en andningspaus och att tillbringa tid

och utbyta erfarenheter med andra familjer i samma situation. Många familjer som är drabbade av barncancer har inte möjlighet att åka på en vanlig semester, och har kanske heller inte råd eftersom barnets sjukdom ofta medför påfrestningar på ekonomin till följd av långa sjukskrivningar.



Foto från Almers Hus, Barncancerfonden

GodEl har stöttat Barncancerfonden sedan december 2012

STOCKHOLMS STADSMISSION

Stockholm Stadsmission har för 2007-2013 fått **2 772 210 kr.**

Stockholms Stadsmission arbetar för att göra Stockholm till en mänskligare stad. Fokus ligger på människor i hemlöshet och missbruk, barn och ungdomar som saknar vuxenstöd, familjer och ensamstående mammor i kris och äldre som lever i ensamhet.

GodEls bidrag går till Klaragården, en dagverksamhet i centrala Stockholm som vänder sig till kvinnor i akut hemlöshet. Stockholms Stadsmissions arbete på Klaragården går kortsiktigt ut på att lindra akut nöd. På lång sikt vill man ge människor mod och möjlighet att själva förändra sin livssituation.

För att kunna påbörja och ta sig igenom en förändringsprocess är det viktigt att få sina basbehov tillfredsställda. Klaragården erbjuder möjlighet till att



Foto från Stockholms Stadsmission

duscha, få rena kläder, äta, vila och umgås men även personliga ombud som hjälper till i kontakten med myndigheter. På eftermiddagarna arrangeras gruppaktiviteter för måleri, skrivande och matlagning. Gemenskapen stärker det positiva och är för många en början på ett nytt liv.

Varje dag besöks Klaragården av cirka 60 kvinnor och under ett år har verksamheten 10 000 besök.



HAND IN HAND
S W E D E N

Hand in Hand har för 2010-2013 fått **320 884 kr.**

GodEls bidrag från 2013 går till ett byprogram i Chettipatti, en by i delstaten Tamil Nadu i södra Indien. Här arbetar Hand in Hand med att hjälpa fattiga kvinnor att starta företag för att på så sätt kunna försörja sig och sin familj.

Byprojektet i Chettipatti startades våren 2013 och kommer pågå under två år. I byn är jordbruk den huvudsakliga sysselsättningen. Genom att mobilisera kvinnorna i byn och hjälpa dem starta egna



Fotograf: Anna Stendahl, GodEl för Hand in Hand

små affärsverksam ger man dem förutsättning att ta sig ur ett liv i fattigdom.

I Hand in Hands indiska byprogram arbetar man för att stärka byns struktur inom samtliga områden och för att lägga en bestående grund. Förutsättningar för bestående utveckling skapas genom aktiviteter inom fem områden:

- Jobbskapande
- Alla barn ur arbete och in i skola
- Hälsovård
- IT- och Demokratiutbildning
- Miljövård

Under de inledande sex månaderna av projektet har Hand in Hand sett till så att alla barn går i skolan, att 24 självhjälpgrupper formats där kvinnorna får grundläggande utbildning och coaching för deras små familjeföretag. 179 företag har fått tillgång till mikrolån för att utöka sina verksamheter. Ett flertal informationskampanjer har genomförts för att upplysa om barnens rätt till skolgång, miljövård samt vilka statliga välfärdsprogram som finns tillgängliga. Hand in Hand har även behandlat över 1 000 boskapsdjur och låtit bygga en lokal elektrisk belysning för läxhjälp kvällstid.

Naturskyddsföreningen

Naturskyddsföreningen har för 2009-2013 fått **1 107 429 kr**. GodEls bidrag går till att göra Sverige mer klimatsmart.

Jordens klimat är i förändring. Den globala uppvärmningen är vår tids stora utmaning, och utsläppen av växthusgaser leder redan idag till extremt väder, torka och översvämningar i stora delar av världen. Utsläppen ökar globalt, trots att lösningarna redan finns.

GodEls bidrag till Naturskyddsföreningen möjliggör deras arbete för minskade utsläpp i Sverige och globalt. De arbetar för ambitiösa klimatmål, satsningar på förnybar energi, klimatsmarta transportsätt och ökad kunskap. Naturskyddsföreningen vill se solceller på våra tak, bättre fungerande järnväg och en högre ambitionsnivå både i Sverige och EU. De skriver rapporter, påverkar politiker och pekar på lösningarna.



Foto från Naturskyddsföreningen

Naturskyddsföreningen gör det enklare för konsumenter att handla hållbart genom olika slags miljöguider som tar upp allt från klimatsmarta resor och miljösmart mat till ekotips för föräldrar. Det ska vara lätt att göra rätt.

GodEl har stöttat Naturskyddsföreningen sedan 2009. El märkt med Bra Miljöval har du kunnat få via GodEl sedan 2005 och från 2013 är Bra Miljöval standard hos GodEl.

SOS BARNBYAR SVERIGE

SOS Barnbyar har för 2007-2013 fått **9 281 118 kr**.

SOS Barnbyar hjälper de allra mest utsatta barnen, och har gjort så sedan 60 år tillbaka. Oavsett om de hjälper föräldralösa barn att få ett nytt hem, eller stöttar utsatta barn och deras familjer, så är ledstjärnan i deras arbete att alla barn ska få växa upp i en familj. Och varje år hjälper de hundratusentals barn att få en trygg barndom med en mamma att krama och syskon att leka med.

GodEls bidrag går till Bouar i Centralafrikanska republiken

Centralafrikanska republiken, CAR, är ett av världens fattigaste länder. Över hälften av befolkningen lever på mindre än en dollar om dagen. Landet



Fotograf: Karin Ardell, GodEl för SOS Barnbyar

har präglats av politisk instabilitet, militärkupper, inbördeskrig och perioder av diktatur. Två tredjedelar har tillgång till rent vatten, medan en tredjedel har tillgång till vattenrening. Knappt hälften av befolkningen har tillgång till grundläggande hälsovård – det finns i snitt två läkare per hundratusen invånare. Den nuvarande konflikten gör situationen i landet kaotiskt och som vanligt är det barnen som drabbas hårdast.

Tack vare våra kunder kunde GodEls bidrag under början av året driva hela SOS Barnbyars familjestärkande arbete i Bouar som hjälpt 1 000 människor, så att barnen kan leva kvar hos sina biologiska familjer. Sedan konflikten eskalerade i mars 2013 har situationen förvärrats. Så fort säkerhetsläget tillåter kommer arbetet med att bygga en ny barnby i Bossangoa att återupptas, där GodEl finansierar ett familjehus.

GodEl har stöttat SOS Barnbyar sedan starten 2005 och har utöver CAR bidragit till deras arbete i Burundi, Senegal, Ghana och Moçambique. Hos SOS Barnbyar kan du läsa mer om samarbetet.

Förvaltningsberättelse

Styrelsen och verkställande direktören för GodEl i Sverige AB, organisationsnummer 556672-9926, får härmed avge årsredovisning för räkenskapsåret 2013.

Verksamheten

GodEl är ett elhandelsbolag som erbjuder enkla, ärliga och prisvärda produkter till den svenska privatmarknaden för el. Bolaget grundades 2005 och i december 2013 levererades el till cirka 95 000 kunder, motsvarande en marknadsandel om cirka 2 procent.

GodEl ingår i GoodCause-koncernen vars syfte är att starta och driva bolag som erbjuder konkurrenskraftiga produkter och tjänster samtidigt som den del av vinsten, som i ett vanligt bolag går till aktieägarna, skänks till välgörande ändamål. GoodCause unika koncept bygger på att det inte finns några privata ägarintressen inom koncernen.

Kapitalet för att starta Stiftelsen GoodCause donerades av Karl-Johan Persson, Stichting af Jochnick, Stefan Krook, Ebbe Krook, Lena Krook, Per Ludvigsson och Catella. Stiftelsen GoodCause sköt till 11 miljoner kronor vid grundandet av GodEl i form av nyemission och aktieägartillskott.

GodEls sammanlagda utdelningar om 30,7 miljoner kronor (efter utdelning 2014) till allmännyttiga ändamål är nära nog en tredubbling av det donerade kapitalet till bolaget. Det är GodEls kunder som väljer till vilken av GodEls samarbetsorganisationer som pengarna ska skänkas. GodEl har samarbetsavtal med SOS Barnbyar, Stockholms Stadsmission, Rädda Barnen, Läkare Utan Gränser, Naturskyddsföreningen, Hand in Hand och Barncancerfonden

Ägarförhållanden

GodEl och systerföretaget GodFond i Sverige AB (556745-7444) är, via GoodCause Holding AB (556672-9769), helägt av den Stockholmsbaseerade Stiftelsen GoodCause (802424-9966). För att vidareutveckla GoodCause-konceptet bildades 2010 GoodCause Ideas AB (556834-6505). GoodCause Ideas är, precis som övriga bolag, helägt av GoodCause Holding AB. 2012 startades GoodCause Invest I AB (556891-7966), som ett dotterbolag till GoodCause Ideas AB. Koncernredovisning upprättas av Stiftelsen GoodCause. Ytterst finns således inget privat ägande inom GoodCause-koncernen.

Väsentliga händelser under året

Genomgående under 2013 har spotpriserna på el varit låga. Rörelsen på marknaden är mot en ökad andel rörliga avtal ökar samtidigt som tillsvareavtalen minskar. Utvecklingen är positiv då GodEl inte har några tillsvidareavtal utan enbart erbjuder avtal med rörligt pris.

Konkurrensen på elmarknaden var fortsatt stor under 2013 och storleken GodEls kundbas var vid årets slut i stort oförändrad jämfört med början på året. Aktörer som tillhandahåller jämförelse- och bytestjänster får ökad betydelse på marknaden.

Liksom tidigare år erhöll GodEl en rad utmärkelser. Till exempel utsågs GodEl till det elbolag med störst miljö- och socialt ansvarstagande i Sustainable Brands konsumentundersökning och klättade samtidigt till en tredjeplats totalt bland Sveriges hållbaraste varumärken. För sjätte året i rad placerade sig GodEl också i toppskiktet i Svensk Kvalitetsindex årliga mätning av kundnöjdhet i elbranschen. Generellt ökade kundnöjdheten i branschen vilket ses som positivt!

Efterfrågan på produkten Utjämnad Faktura växte kraftigt under året. Produkten gör det möjligt att bli kvitt elräkningens säsongsvariationer som annars belastar hushållekonomin samtidigt som man behåller fördelarna med ett rörligt elpris.

GodEl ingick under året ett avtal om att köpa all den el som produceras i de sex vindkraftsparker som PWP äger. Avtalet förväntas innebära starkt lönsamhet för både PWP och GodEl.

Kommentarer till finansiell utveckling och ställning

(Siffror inom parantes avser motsvarande period/tidpunkt föregående år.)

Intäkterna 2013 ökade med 12 procent jämfört med 2012 och uppgick till 341,7 (306,1) miljoner kronor. Ökningen berodde främst på något högre elpriser under 2013 jämfört med de rekordlåga priserna under 2012. GodEls resultat påverkas dock inte av förändrade elpriser då elen vidareförsäljs till självkostnadspris. Kundbasens storlek var stabil över året och intäkter från månadsavgifter

var i nivå med året innan. För att motivera kunderna att välja bort pappersfakturer infördes i maj en fakturaavgift för alla pappersfakturer, vilket ledde till ökade intäkter. Kundförlusterna sjönk vilket ytterligare stärkte resultatet. Samtidigt medförde förstärkningar av organisationen ökade personalkostnader.

Resultatet efter skatt 2013 uppgick till 8,9 (7,7) miljoner kronor.

Styrelsen föreslår att 6,5 (6,0) miljoner kronor delas ut till välgörande ändamål via Stiftelsen GoodCause.

Likvida medel uppgick till 111,2 (77,4) miljoner kronor den 31 december 2013. Ökningen beror till stor del på lägre elpriser och lägre elförbrukning i december 2013 jämfört med december 2012. Därtill har likviditeten stärkts genom att en del av volymen från juli 2013 handlas direkt från en kraftproducent vilket erbjuder bättre betalningsvillkor än vid köp på elbörsen.

Fotograf: Emmy Tollin, GodEl för Hand in Hand



Flerårsjämförelse

(kSEK om inget annat anges)

	2013	2012	2011	2010	2009
Nettoomsättning	341 302	305 812	398 882	580 521	327 938
Tillväxt, %	12	-23	-31	77	12
Rörelseresultat	14 715	12 900	7 798	9 421	7 886
Årets resultat	8 922	7 658	7 345	7 134	6 386
Snittkundbas *	94 817	94 797	95 910	92 882	85 976
Antal kunder vid årets slut	94 900	95 700	94 600	97 700	89 700
Utdelning till välgörenhet **	6 500	6 000	5 000	4 000	3 500
Utdelning till välgörenhet per kund, SEK**	69	63	52	43	41
Årets resultat per kund, SEK **	94	81	77	77	74
Medelantal anställda	47	43	42	53	53
Balansomslutning	174 743	160 970	169 841	249 907	214 983
Soliditet, %	18	16	12	7	6

*genomsnittligt antal hushåll med leverans från GodEl under året.

**för att underlätta jämförelse presenteras utdelningen till välgörenhet tillsammans med föregående verksamhetsår.
De 6,5 miljoner kronor som presenteras för 2013 är följaktligen utdelningen 2014.

Förslag till vinstdisposition

Till årsstämmans förfogande står följande vinstmedel:

Balanserat resultat	16 507 172
Årets vinst	8 922 201
	SEK 25 429 373

Styrelsen föreslår att vinstmedlen disponeras så att

till aktieägarna utdelas (65 SEK per aktie), totalt	6 500 000
i ny räkning överförs	18 929 373
	SEK 25 429 373

Styrelsens yttrande över den föreslagna **vinstutdelningen**

Den föreslagna utdelningen till aktieägarna reducerar bolagets soliditet till 15 procent. Soliditeten är mot bakgrund av att bolagets verksamhet fortsatt bedrivs med lönsamhet, betryggande. Likviditeten i bolaget bedöms kunna upprätthållas på en likaledes betryggande nivå. Styrelsens uppfattning är att den föreslagna utdelningen ej hindrar bolaget från att fullgöra sina förpliktelser på kort och lång sikt, ej heller att fullgöra erforderliga investeringar. Den föreslagna utdelningen kan därmed försvaras med hänsyn till vad som anförs i ABL 17 kap 3 § 2-3 st. (försiktighetsregeln).

Utdelningen kommer att ske 2014-04-28.

Beträffande bolagets redovisade resultat för räkenskapsåret och ställning per 2013-12-31 hänvisas till nedanstående resultat- och balansräkningar, jämte till dessa hörande noter.

Fotograf: Björn Rasmussen, Stockholms Stadsmission



Resultaträkning

(kSEK)

	Not	2013	2012
Rörelsens intäkter			
Nettoomsättning		341 302	305 812
Övriga rörelseintäkter		361	259
Rörelsens kostnader			
Inköp av elkraft och elcertifikat		-284 876	-253 038
Övriga externa kostnader	1	-20 000	-21 515
Personalkostnader	2	-21 271	-17 811
Avskrivning av immatriella och materiella anläggningstillgångar	3, 4	-801	-808
Rörelseresultat		14 715	12 899
Resultat från finansiella poster			
Ränteintäkter		963	1 327
Räntekostnader och liknande resultatposter		-157	-103
Resultat efter finansiella poster		15 521	14 123
Bokslutsdispositioner	5	-3 975	-3 614
Skatt på årets resultat	6	-2 624	-2 851
Årets resultat		8 922	7 658

Balansräkning

(kSEK)

	Not	2013-12-31	2012-12-31
Tillgångar			
Anläggningstillgångar			
<i>Immateriella anläggningstillgångar</i>			
Förvärvat kundstock	3	733	1 410
<i>Materiella anläggningstillgångar</i>			
Inventarier, verktyg och installationer	4	211	290
<i>Finansiella anläggningstillgångar</i>			
Andra långfristiga fordringar		44	44
Summa anläggningstillgångar		988	1 744
Omsättningstillgångar			
<i>Kortfristiga fordringar</i>			
Kundfordringar		38 512	43 482
Aktuella skattefordringar		259	-
Fordringar hos koncernföretag		-	-
Övriga kortfristiga fordringar		5 789	15
Förutbetalda kostnader och upplupna intäkter	7	18 036	38 321
<i>Summa kortfristiga fordringar</i>		62 596	81 818
Kassa och bank		111 159	77 408
Summa omsättningstillgångar		173 755	159 226
Summa tillgångar		174 743	160 970

Balansräkning fortsättning

(kSEK)

	Not	2013-12-31	2012-12-31
Eget kapital och skulder			
Eget kapital	8		
<i>Bundet eget kapital</i>			
Aktiekapital (100 000 aktier med kvotvärde 1)		100	100
<i>Summa bundet eget kapital</i>		100	100
<i>Fritt eget kapital</i>			
Balanserad vinst		16 507	14 849
Årets resultat		8 922	7 658
<i>Summa fritt eget kapital</i>		25 429	22 507
Summa eget kapital		25 529	22 607
Obeskattade reserver		7 589	3 614
Summa långfristiga skulder		7 589	3 614
Kortfristiga skulder			
Leverantörsskulder		593	4 104
Skulder till koncernföretag		48	533
Aktuella skatteskulder		-	61
Övriga kortfristiga skulder		64 350	60 574
Upplupna kostnader och förutbetalda intäkter	9	76 634	69 476
Summa kortfristiga skulder		141 625	134 749
Summa eget kapital och skulder		174 743	160 970
Ställda säkerheter	10	66 472	61 552

Kassaflödesanalys

(kSEK)

	2013	2012
Den löpande verksamheten		
Rörelseresultat före finansiella poster	14 715	12 899
Avskrivningar	801	808
Erhållen ränta	963	1 327
Erlagd ränta	-157	-103
Betald inkomstskatt	-2 944	-2 701
<i>Kassaflöde från den löpande verksamheten före förändringar av rörelsekapital</i>	13 496	12 230
Ökning(-)/minskning (+) kundfordringar	4 970	1 363
Ökning(-)/minskning (+) övriga kortfristiga fordringar	20 123	-37 791
Ökning(+)/minskning (-) leverantörsskulder	-9 737	1 003
Ökning (+)/minskning (-) övriga kortfristiga rörelseskulder	11 062	-16 207
Kassaflöde från den löpande verksamheten	39 796	-39 402
Investeringsverksamheten		
Investeringar i materiella anläggningstillgångar	-45	-42
Kassaflöde från investeringsverksamheten	-45	-42
Finansieringsverksamheten		
Utbetald utdelning	-6 000	-5 000
Kassaflöde från finansieringsverksamheten	-6 000	-5 000
Årets kassaflöde	33 751	-44 444
Likvida medel vid årets början	77 408	121 852
Likvida medel vid årets slut	111 159	77 408

Tilläggsupplysningar och noter

(kSEK om inget annat anges)

Belopp i tabeller och övriga sammanställningar har avrundats var för sig. Mindre avrundningsdifferenser kan därför förekomma i summeringar.

Redovisnings- & värderingsprinciper

Tillämpade redovisningsprinciper överensstämmer med Årsredovisningslagen och Bokföringsnämndens allmänna råd, förutom BFNAR 2008:1 Årsredovisning i mindre aktiebolag (K2-reglerna) och BFNAR. Redovisningsprinciperna är oförändrade jämfört med föregående år.

Intäkter

Försäljning redovisas vid leverans till kunden, i enlighet med försäljningsvillkoren. Försäljning redovisas netto efter moms.

Inkomstskatter

Redovisade inkomstskatter innefattar skatt som skall betalas eller erhållas avseende aktuellt år samt justeringar avseende tidigare års aktuella skatt. Skatteskulder/-fordringar värderas till vad som enligt företagets bedömning skall erläggas till eller erhållas från skattemyndigheten.

Fordringar

Fordringar är värderade till belopp varmed de beräknas inflyta. Kundfordringar redovisas som omsättningstillgångar till det belopp som förväntas bli inbetalt efter avdrag för individuellt bedömda osäkra kundfordringar.

Materiella och immateriella anläggningstillgångar

Materiella och immateriella anläggningstillgångar redovisas till anskaffningsvärde minskat med avskrivningar, se not 3.

Avskrivningar görs linjärt över den bedömda nyttjandetiden. När en materiell anläggningstillgångs avskrivningsbara belopp fastställs, beaktas tillgångens restvärde. Följande avskrivningstider tillämpas.

	Antal år
Immateriella anläggningstillgångar	5
Materiella anläggningstillgångar	5

Kassaflödesanalys

Kassaflödesanalysen upprättas enligt indirekt metod. Det redovisade kassaflödet omfattar endast transaktioner som medför in- eller utbetalningar.



Not 1 Ersättning till revisorerna

	2013	2012
Revisionsuppdrag PwC	110	66

Med revisionsuppdrag avses granskning av årsredovisningen och bokföringen samt styrelsens och VDs förvaltning.

Not 2 Personal

	2013	2012
Medelantalet anställda		
Medelantalet anställda har varit	47	43
varav män	20	20
Löner och ersättningar har utgått med		
till styrelseledamöter förutom verkställande direktören	-	-
till verkställande direktören	751	662
till övriga anställda	14 444	12 336
Sociala avgifter har utgått med		
varav pensionskostnader för styrelsen och verkställande direktören	165	133
varav pensionskostnader för övriga anställda	1 015	752
Styrelseledamöter och ledande befattningshavare, antal vid respektive års utgång		
Styrelseledamöter	5	5
varav män %	60	60
Verkställande direktören och andra ledande befattningshavare	5	3
varav män %	60	33

Not 3 Immateriella anläggningstillgångar

	2013	2012
Förvärvad kundstock		
<i>Förvärvad kundstock</i>		
vid årets början	3 382	3 382
	3 382	3 382
<i>Akkumulerade avskrivningar förvärvad kundstock</i>		
vid årets början	-1 972	-1 296
årets avskrivningar	-677	-676
<i>Utgående ackumulerade avskrivningar</i>	-2 648	-1 972
Bokfört värde förvärvad kundstock	733	1 410

Not 4 Inventarier

	2013	2012
<i>Akkumulerade anskaffningsvärden inventarier</i>		
vid årets början	899	857
årets anskaffningar	45	42
	944	899
<i>Akkumulerade avskrivningar inventarier</i>		
vid årets början	-609	-477
årets avskrivningar	-124	-132
<i>Utgående ackumulerade avskrivningar</i>	-733	-609
Bokfört värde inventarier	211	290

Not 5 Bokslutsdispositioner

	2013	2012
Förändring av periodiseringsfond	3 975	3 614

Not 6 Skatt på årets resultat

	2013	2012
Aktuell skatt för året	2 624	2 851
varav skatteeffekt av schablonränta på periodiseringsfond	12	-

Not 7 Förutbetalda kostnader och upplupna intäkter

	2013-12-31	2012-12-31
Upplupna intäkter för såld el	17 769	37 939
Övriga poster	267	382
	18 036	38 321

Fotograf: Florian Lems, Läkare Utan Gränser



Not 8 Eget kapital

2012	Aktiekapital	Balanserat resultat	Årets resultat
Belopp vid årets ingång	100	12 503	7 345
Behandling av resultat enligt årsstämma	-	7 345	-7 345
Utdelning	-	-5 000	-
Årets resultat	-	-	7 658
Belopp vid årets utgång	100	14 848	7 658

2013	Aktiekapital	Balanserat resultat	Årets resultat
Belopp vid årets ingång	100	14 848	7 658
Behandling av resultat enligt årsstämma	-	7 658	-7 658
Utdelning	-	-6 000	-
Årets resultat	-	-	8 922
Belopp vid årets utgång	100	16 506	8 922

Aktieägarna har lämnat villkorat aktieägartillskott som uppgår till totalt 6 800 (6 800).


Not 9 Upplupna kostnader och förutbetalda intäkter

	2013-12-31	2012-12-31
Förutbetalda intäkter elhandel	26 227	28 523
Upplupna kostnader elcertificat	19 657	23 476
Semesterlöner	384	226
Upplupna sociala avgifter	473	324
Uppslupna kostnader för såld el	13 381	4 063
Förutbetalda intäkter årsavgifter	9 767	9 697
Övriga poster	6 745	3 167
Summa	76 634	69 476


Not 10 Ställda säkerheter

	2013-12-31	2012-12-31
Spärrade bankmedel		
Nord Pool Spot AB	3 854	8 949
Danske Bank	2 618	2 603
<i>För egna avsättningar och skulder</i>		
Företagsinteckningar	60 000	50 000
Totalt ställda säkerheter	66 472	61 552

Stockholm 2014-04-09



Marie Dahllöf
Verkställande direktör



Stefan Krook
Ordförande



Charlotta Lundberg
Ledamot



Martin Tiveus
Ledamot



Peter Roland
Ledamot

Min revisionsberättelse har lämnats 2014-04-09



Magnus Brändström
Auktoriserad revisor