

ÅRSREDOVISNING 2008

STIFTELSEN GOODCAUSE

Styrelsen för Stiftelsen GoodCause får härmed avge årsredovisning för sitt fjärde räkenskapsår, 2008.

Innehåll	Sida
Förvaltningsberättelse	2
Resultaträkning	3
Balansräkning	4
Tilläggsupplysningar & noter	5

Om inte annat särskilt anges, redovisas alla belopp i tusental kronor.

FÖRVALTNINGSBERÄTTELSE

Stiftelsens ändamål

Stiftelsen skall lämna bidrag och anslag till organisationer, företag eller personer som genom sin verksamhet främjar ett allmännyttigt eller välgörande intresse i vid bemärkelse, t.ex. inom humanitära områden, inom u-hjälp, på miljöområdet, inom kultur, utbildning, vetenskap och forskning, etc.

Styrelsen ansvarar för att vid varje given tidpunkt utarbeta regler som närmare beskriver hur ändamålet skall uppfyllas och hur prioriteringar, urvalsprocess samt effektivt verkställande av beslut skall genomföras.

Stiftelsens grundande

Stiftelsen bildades i början av 2005 då Stefan Krook, Karl-Johan Persson, Robert af Jochnick och Per Ludvigsson som representanter för en gåva om 4 Mkr tog plats i stiftelsens styrelse. Gåvan om 4 Mkr var i första hand avsedd att starta upp verksamheten i GodEI i Sverige AB.

Information om verksamheten

Koncernstruktur

Stiftelsen GoodCause äger rörelsedrivande företag vars utdelningar delas ut till välgörenhet via stiftelsen. Stiftelsen GoodCause äger 100% av GoodCause Holding AB som i sin tur äger 100% av GodEI i Sverige AB och 100 % av GodFond i Sverige AB.

Med hänvisning till ÄRL 7 kap. 3 § avges ej någon koncernredovisning.

Väsentliga händelser under året

Stiftelsens styrelse beslutade att starta ett systerbolag till GodEI för att bedriva fondverksamhet. I december erhöll det av Stiftelsen GoodCause, via GoodCause Holding ABs, heläga dotterbolaget GodFond i Sverige AB, tillstånd av Finansinspektionen att bedriva fondverksamhet.

Verksamheten i dotterbolaget GodEI har utvecklats väl med fortsatt stark tillväxt och god lönsamhet. Årets resultat ökade till 6,7 Mkr vilket tillåter stiftelsen att skänka den av GodEI erhållna utdelningen om 3 500 kkr till sina GodEIs välgörenhetspartners SOS Barnbyar, Rädda Barnen, Stockholms Stadsmission och Läkare utan gränser.

Ändamålets uppfyllelse under året

Styrelsen har under året utbetalt ett sammanlagt värde av 2 200 kkr till SOS-Barnbyar, Rädda Barnen och Stockholms Stadsmission.

Händelser efter verksamhetsårets utgång

Styrelsen har beslutat om anslag till ett sammanlagt värde av 3 500 kkr till SOS-Barnbyar, Rädda Barnen, Stockholms Stadsmission och Läkare utan gränser.

Flerårsöversikt

Nedan visas utvecklingen;

	2008	2007	2006	2005
Omsättning (kkr)	3 523	2 203	18	0
Rörelseresultat (kkr)	3 515	2 188	6	0
Balansomslutning (kkr)	18 509	13 195	12 006	5 000
Soliditet	100%	100%	92%	90%

Beträffande stiftelsens redovisade resultat för räkenskapsåret och ställning per 2008-12-31 hänvisas till nedanstående resultat- och balansräkningar, jämte till dessa hörande noter.

RESULTATRÄKNING (i kkr)	Tilläggs- upplysning	2008-01-01 2008-12-31	2007-01-01 2007-12-31
<u>Inläkter</u>			
Anteciperad utdelning från dotterbolag		3 500	2 200
Ränteintäkter		23	3
<i>Summa intäkter</i>		<u>3 523</u>	<u>2 203</u>
<u>Stiftelsens Kostnader</u>			
Övriga externa kostnader	Not 1	-8	-15
<i>Summa kostnader</i>		<u>-8</u>	<u>-15</u>
RESULTAT FÖRE SKATT		3 515	2 188
Skatt på årets resultat		-4	-
ÅRETS RESULTAT		<u>3 511</u> =====	<u>2 188</u> =====

BALANSRÄKNING (i kkr)		<u>2008-12-31</u>	<u>2007-12-31</u>
TILLGÅNGAR			
<i>Finansiella anläggningstillgångar</i>			
Andelar i dotterbolag	Not 2	13 150	10 900
		-----	-----
<i>Summa anläggningstillgångar</i>		13 150	10 900
<i>Omsättningstillgångar</i>			
Fordringar hos koncernbolag		4 500	2 200
Kassa och bank		859	95
		-----	-----
<i>Summa omsättningstillgångar</i>		5 359	2 295
SUMMA TILLGÅNGAR		18 509	13 195
		=====	=====
EGET KAPITAL OCH SKULDER			
<u>Eget Kapital</u>			
Not 3			
Bundet eget kapital			
Stiftelsekapital		15 000	11 000
		-----	-----
<i>Summa bundet eget kapital</i>		15 000	11 000
Fritt eget kapital			
Balanserat resultat		-6	6
Årets resultat		3 511	2 188
		-----	-----
<i>Summa fritt eget kapital</i>		3 505	2 194
<i>Summa eget kapital</i>		18 505	13 194
<u>Kortfristiga skulder</u>			
Skulder till koncernbolag		-	1
		-----	-----
<i>Summa kortfristiga skulder</i>		0	1
Skatteskulder		4	-
SUMMA EGET KAPITAL OCH SKULDER		18 509	13 195
		=====	=====
POSTER INOM LINJEN			
Ställda säkerheter		INGA	INGA
Ansvarsförbindelser		INGA	INGA

NOTER

Redovisnings- & värderingsprinciper

Tillämpade redovisningsprinciper överensstämmer med Årsredovisningslagen och Bokföringsnämndens allmänna råd. Redovisningsprinciperna är oförändrade jämfört med föregående år.

Inkomstskatter

Redovisade inkomstskatter innefattar skatt som skall betalas eller erhållas avseende aktuellt år samt justeringar avseende tidigare års aktuella skatt. Skatteskulder/-fordringar värderas till vad som enligt företagets bedömning skall erläggas till eller erhållas från skattemyndigheten.

Fordringar

Fordringar är värderade till belopp varmed de beräknas inflyta.

Eget kapital

Eget kapital delas in i bundet och fritt eget kapital. Bundet eget kapital utgörs av stiftelsekapital och erhållna gåvor. Fritt eget kapital utgörs av balanserat resultat och årets resultat.

Not 1 - Arvode och kostnadsersättning till revisor

Koncernens verksamhetsbolag GodEI i Sverige AB står för samtliga revisionskostnader.

Not 2 - Andelar i dotterbolag

	<u>Kapitalandel</u>	<u>Rösträfsandel</u>	<u>Antal andelar</u>	<u>Bokfört värde</u>
Aktier i GoodCause Holding AB	100,0%	100,0%	100 000	13 150
Ingående balans				10 900
Under året lämnade aktieägartillskott				2 250

Utgående bokfört värde				13 150
<u>Uppgifter om dotterbolag</u>	<u>Org.nr</u>	<u>Säte</u>	<u>Eget kapital</u>	<u>Resultat</u>
GoodCause Holding AB	556672-9769	Stockholm	16 615	3 487


Not 3 - Eget kapital


	<u>Stiftelsekapital</u>	<u>Fritt eget kapital</u>	<u>Totalt eget kapital</u>
Belopp vid årets ingång	11 000	2 194	13 194
Inbetalt stiftelsekapital	4 000		4 000
Beviljade anslag		-2 200	-2 200
Årets resultat		3 511	3 511 *
Belopp vid årets utgång	15 000	3 505	18 505


* I årets resultat ingår anteciperad utdelning med 3 500 kkr

Stockholm 2009-04-28


Stefan Krook
Ordförande


Per Ludvigsson
Ledamot


Carl-Johan Persson
Ledamot


Robert af Jochnick
Ledamot

Min revisionsberättelse har lämnats 2009-04-28



Magnus Brändström
Auktoriserad Revisor