

Årsredovisning och koncernredovisning 2009

Styrelsen för Stiftelsen GoodCause får härmed avge årsredovisning och koncernredovisning för räkenskapsåret 2009.

Innehåll	Sida
Förvaltningsberättelse	2 - 3
Koncernens resultaträkning	4
Koncernens balansräkning	5 - 6
Förändringar i eget kapital för koncernen	6
Kassaflödesanalys för koncernen	7
Moderstiftelsens resultaträkning	8
Moderstiftelsens balansräkning	9
Förändringar i eget kapital för moderstiftelsen	10
Tilläggsupplysningar och noter	11 - 14

Om inte annat särskilt anges, redovisas alla belopp i tusental kronor.

FÖRVALTNINGSBERÄTTELSE

Stiftelsens ändamål

Stiftelsen skall lämna bidrag och anslag till organisationer, företag eller personer som genom sin verksamhet främjar ett allmännyttigt eller välgörande intresse i vid bemärkelse, t.ex. inom humanitära områden, inom u-hjälp, på miljöområdet, inom kultur, utbildning, vetenskap och forskning etc.

Styrelsen ansvarar för att vid varje given tidpunkt utarbeta regler som närmare beskriver hur ändamålet skall uppfyllas och hur prioriteringar, urvalsprocess samt effektivt verkställande av beslut skall genomföras.

Stiftelsens grundande

Stiftelsen bildades i början av 2005 då Stefan Krook, Karl-Johan Persson, Robert af Jochnick och Per Ludvigsson som representanter för en gåva om 4 Mkr tog plats i stiftelsens styrelse. Gåvan om 4 Mkr var i första hand avsedd att starta upp verksamheten i GodEI i Sverige AB.

Information om verksamheten

Koncernstruktur

Stiftelsen GoodCause äger rörelsedrivande företag vars utdelningar delas ut till välgörenhet via stiftelsen.

Stiftelsen GoodCause äger 100% av GoodCause Holding AB som i sin tur äger 100% av GodEI i Sverige AB och 100 % av GodFond i Sverige AB.

Väsentliga händelser under året

Verksamheten i dotterbolaget GodEI har fortsatt utvecklas med god lönsamhet. Årets rörelseresultat ökade till 7,9 Mkr vilket tillåter stiftelsen att skänka den av GodEI anteciperade utdelningen om 3 500 kkr till GodEIs välgörenhetspartners SOS Barnbyar, Rädda Barnen, Stockholms Stadsmission, Läkare utan gränser, Naturskyddsföreningen och Hand in Hand.

GodEI inledde i april ett samarbete med Naturskyddsföreningen och i juli även med välgörenhetsorganisationen Hand in Hand.

GodFond i Sverige AB bedriver fondverksamhet och förvaltar sedan april 2009 sin första fond GodFond Sverige & Världen som investerar såväl på den svenska som den globala aktiemarknaden. Tack vare att även GodFond, redan under sitt första verksamhetsår, genererade en vinst efter skatt och denna i sin helhet delas ut, kommer Stiftelsen GoodCause kunna skänka denna av GodFond anteciperade utdelningen om 220 kkr till GodFonds välgörenhetsorganisationer Rädda Barnen, SOS Barnbyar, Hand in Hand och Stockholms Stadsmission.

Ändamålets uppfyllelse under året

Stiftelsen har under året utbetalt ett sammanlagt värde av 3,5 Mkr till SOS-Barnbyar, Rädda Barnen, Stockholm Stadsmission, Läkare utan gränser och Naturskyddsföreningen.

Väsentliga händelser efter verksamhetsårets utgång

Styrelsen har beslutat om anslag till ett sammanlagt värde av 3 720 kkr till SOS-Barnbyar, Rädda Barnen, Stockholms Stadsmission, Läkare utan gränser, Naturskyddsföreningen och Hand in Hand.

Flerårsöversikt över resultat och ställning för koncernen GoodCause

	2009	2008	2007*	2006*
Omsättning (kkkr)	329 909	293 417	2 203	18
Rörelseresultat (kkkr)	8 138	4 363	2 188	6
Balansomslutning (kkkr)	218 814	223 368	13 195	12 006
Soliditet	8%	6%	100%	92%

* avser Stiftelsen GoodCause

Beträffande stiftelsens och koncernens redovisade resultat för räkenskapsåret och ställning per 2009-12-31 hänvisas till nedanstående resultat- och balansräkningar, jämte till dessa hörande noter.

KONCERNENS RESULTATRÄKNING (i kkr)

	Not	2009	2008
Rörelsens intäkter			
Nettoomsättning	1	329 878	293 325
Övriga intäkter		31	92
Rörelsens kostnader			
Inköp av elkraft och elcertifikat		-276 505	-251 296
Övriga externa kostnader	2	-24 478	-21 140
Personalkostnader	3	-20 609	-16 457
Avskrivning av immateriella anläggningstillgångar	4	-63	-62
Avskrivning av materiella anläggningstillgångar	5	-116	-99
RÖRELSERESULTAT		8 138	4 363
Resultat från finansiella investeringar			
Ränteintäkter		928	3 163
Räntekostnader		-129	-
RESULTAT EFTER FINANSIELLA POSTER		8 937	7 526
RESULTAT FÖRE SKATT		8 937	7 526
Skatt	6	-2 322	-408
Uppskjutna skatteskulder	6	-	-135
ÅRETS RESULTAT		6 615	6 983

KONCERNENS BALANSRÄKNING (i kkr)	Not	2009-12-31	2008-12-31
TILLGÅNGAR			
Anläggningstillgångar			
<i>Immateriella anläggningstillgångar</i>			
Balanserade utgifter för utvecklingsarbeten	4	11	74
<i>Materiella anläggningstillgångar</i>			
Inventarier	5	322	383
<i>Finansiella anläggningstillgångar</i>			
Andra långfristiga fordringar		44	44
Summa anläggningstillgångar		377	501
Omsättningstillgångar			
<i>Kortfristiga fordringar</i>			
Kundfordringar		83 381	95 901
Aktuella skattefordringar		-	123
Övriga kortfristiga fordringar		58	14
Förutbetalda kostnader och upplupna intäkter	7	13 338	387
<i>Summa kortfristiga fordringar</i>		96 777	96 425
Kassa och bank		121 660	126 442
Summa omsättningstillgångar		218 437	222 867
SUMMA TILLGÅNGAR		218 814	223 368

KONCERNENS BALANSRÄKNING (i kkr)

	Not	2009-12-31	2008-12-31
EGET KAPITAL OCH SKULDER			
Eget Kapital			
<i>Bundet eget kapital</i>			
Stiftelsekapital		15 100	15 000
Bundna reserver		346	346
Balanserad förlust		-5 409	-8 892
Årets resultat		6 615	6 983
Summa eget kapital		16 652	13 437
Kortfristiga skulder			
Leverantörsskulder		2 696	3 528
Aktuella skatteskulder		2 102	4
Uppskjuten skatteskuld		135	135
Övriga kortfristiga skulder		88 429	83 903
Upplupna kostnader och förutbetalda intäkter	8	108 800	122 361
Summa kortfristiga skulder		202 162	209 931
SUMMA EGET KAPITAL OCH SKULDER		218 814	223 368

POSTER INOM LINJEN

Ställda säkerheter	10	13 165	8 540
Ansvarsförbindelser		-	-

Koncernens förändringar i eget kapital

	Stiftelse- kapital	Bundna reserver	Balanserat resultat	Årets resultat
2008				
Belopp vid årets ingång	11 000	346	-11 055	4 363
Inbetalt stiftelsekapital	4 000			
Behandling av resultat enligt årsstämma			4 363	-4 363
Utdelning			-2 200	
Årets resultat				6 983
<i>Belopp vid årets utgång</i>	<i>15 000</i>	<i>346</i>	<i>-8 892</i>	<i>6 983</i>
2009				
Belopp vid årets ingång	15 000	346	-8 892	6 983
Inbetalt stiftelsekapital	100			
Behandling av resultat enligt årsstämma			6 983	-6 983
Utdelning			-3 500	
Årets resultat				6 615
<i>Belopp vid årets utgång</i>	<i>15 100</i>	<i>346</i>	<i>-5 409</i>	<i>6 615</i>

KONCERNENS KASSAFLÖDESANALYS (kkkr)

	2009	2008
Rörelseresultat före finansiella poster	8 138	4 363
Avskrivningar	179	161
Övriga justeringar för poster som inte ingår i kassaflödet	1	-1
	8 318	4 523
Erhållen ränta	928	3 163
Erlagd ränta	-129	-
Betald inkomstskatt	-101	-470
	9 016	7 216
Ökning/minskning kundfordringar	12 520	-8 702
Ökning/minskning övriga kortfristiga fordringar	-12 995	7 484
Ökning/minskning leverantörsskulder	-832	1 265
Ökning/minskning övriga kortfristiga rörelseskulder	-9 035	62 726
Kassaflöde från den löpande verksamheten	-1 326	69 989
Investeringar i materiella anläggningstillgångar	-56	-320
Kassaflöde från investeringsverksamheten	-56	-320
Inbetald stiftelsekapital	100	4 000
Efterskänkning av skuld		-1 000
Utbetald utdelning	-3 500	-2 200
Kassaflöde från finansieringsverksamheten	-3 400	800
Årets kassaflöde	-4 782	70 469
Likvida medel vid årets början	126 442	55 973
Likvida medel vid årets slut	121 660	126 442

MODERSTIFTELSENS RESULTATRÄKNING (i kkr)	Tilläggs- upplysning	2009	2008
<u>Intäkter</u>			
Anteciperad utdelning från dotterbolag		3 720	3 500
Ränteintäkter		3	23
<i>Summa intäkter</i>		3 723	3 523
<u>Stiftelsens Kostnader</u>			
Övriga externa kostnader	Not 2	-3	-8
<i>Summa kostnader</i>		-3	-8
RESULTAT FORE SKATT		3 720	3 515
Skatt på årets resultat		0	-4
ÅRETS RESULTAT		3 720	3 511

MODERSTIFTELSENS BALANSRÄKNING (i kkr)	<u>2009-12-31</u>	<u>2008-12-31</u>
TILLGÅNGAR		
<i>Finansiella anläggningstillgångar</i>		
Andelar i dotterbolag	Not 9 13 900	13 150
	-----	-----
<i>Summa anläggningstillgångar</i>	13 900	13 150
<i>Omsättningstillgångar</i>		
Fordringar hos koncernbolag	4 720	4 500
Kassa och bank	209	859
	-----	-----
<i>Summa omsättningstillgångar</i>	4 929	5 359
SUMMA TILLGÅNGAR	18 829	18 509
	=====	=====
EGET KAPITAL OCH SKULDER		
<u>Eget Kapital</u>		
<u>Bundet eget kapital</u>		
Stiftelsekapital	15 100	15 000
	-----	-----
<i>Summa bundet eget kapital</i>	15 100	15 000
<u>Fritt eget kapital</u>		
Balanserat resultat	5	-6
Årets resultat	3 720	3 511
	-----	-----
<i>Summa fritt eget kapital</i>	3 725	3 505
<i>Summa eget kapital</i>	18 825	18 505
<u>Kortfristiga skulder</u>		
Övriga kortfristiga skulder	4	4
SUMMA EGET KAPITAL OCH SKULDER	18 829	18 509
	=====	=====
POSTER INOM LINJEN		
Ställda säkerheter	INGA	INGA
Ansvarsförbindelser	INGA	INGA

Moderstiftelsens förändringar i eget kapital

	Stiftelsekapital	Fritt eget kapital	Totalt eget kapital
2008			
Belopp vid årets ingång	11 000	2 194	13 194
Inbetalt stiftelsekapital	4 000		4 000
Beviljade anslag		-2 200	-2 200
Årets resultat		3 511	3 511 *
<i>Belopp vid årets utgång</i>	<i>15 000</i>	<i>3 505</i>	<i>18 505</i>
* I årets resultat ingår anteciperad utdelning med 3 500 kkr			
2009			
Belopp vid årets ingång	15 000	3 505	18 505
Inbetalt stiftelsekapital	100		100
Beviljade anslag		-3 500	-3 500
Årets resultat		3 720	3 720 *
<i>Belopp vid årets utgång</i>	<i>15 100</i>	<i>3 725</i>	<i>18 825</i>
* I årets resultat ingår anteciperad utdelning med 3 720 kkr			

TILLÄGGSUPPLYSNINGAR OCH NOTER**Redovisnings- & värderingsprinciper**

Tillämpade redovisningsprinciper överensstämmer med Årsredovisningslagen och Bokföringsnämndens allmänna råd. Redovisningsprinciperna är oförändrade jämfört med föregående år.

Koncernredovisning

I koncernredovisningen ingår dotterföretag där moderstiftelsen direkt eller indirekt innehar mer än 50% av rösterna, eller på annat sätt har ett bestämmande inflytande.

Koncernens bokslut är upprättat enligt förvärvsmetoden, vilket innebär att dotterföretagens egna kapital vid förvärvet, fastställt som skillnaden mellan tillgångarnas och skuldernas verkliga värden, eliminieras i sin helhet. I koncernens egna kapital ingår härigenom endast den del av dotterföretagens egna kapital som tillkommit efter förvärvet.

Intäkter

Försäljning av varor redovisas vid leverans av produkter till kunden, i enlighet med försäljningsvillkoren. Försäljning redovisas netto efter moms. Intäkter från fondförvaltningen tas i den period förvaltningen avser.

Inkomstskatter

Redovisade inkomstskatter innefattar skatt som skall betalas eller erhållas avseende aktuellt år samt justeringar avseende tidigare års aktuella skatt. Skattoskulder/-fordringar värderas till vad som enligt företagets bedömning skall erläggas till eller erhållas från skattemyndigheten.

Kundfordringar

Kundfordringar redovisas som omsättningstillgångar till det belopp som förväntas bli inbetalt efter avdrag för individuellt bedömda osäkra kundfordringar.

Fordringar

Fordringar med förfallodag mer än 12 månader efter balansdagen redovisas som anläggningstillgångar, övriga som omsättningstillgångar. Fordringar upptas till det belopp som efter individuell prövning beräknas bli betalt.

Materiella och immateriella anläggningstillgångar redovisas till anskaffningsvärde minskat med avskrivningar

Materiella och immateriella anläggningstillgångar redovisas till anskaffningsvärde minskat med avskrivningar.

Avskrivningar görs systematiskt över den bedömda nyttjandetiden. När en materiell anläggningstillgångs avskrivningsbara belopp fastställts, beaktas tillgångens restvärde. Följande avskrivningstider tillämpas;

	<u>antal år</u>
Balanserade utgifter för utveckling	5
Inventarier	5

Kassaflödesanalys

Kassaflödesanalysen upprättas enligt indirekt metod. Det redovisade kassaflödet omfattar endast transaktioner som medför in- eller utbetalningar.

Not 1 - Nettoomsättningens fördelning på verksamhetsgrenar	Koncernen 2009	Koncernen 2008
GodEl i Sverige AB	327 938	293 325
GodFond i Sverige AB	1 905	-
GoodCause Holding AB	35	-
Summa	329 878	293 325

Not 2 - Arvode och kostnadsersättning till revisor

Med revisionsuppdrag avses granskning av årsredovisningen och bokföringen samt styrelsens och Verkställande Direktörens förvaltning. Totalt har koncernen haft kostnader för revision med 151 kkr (109 kkr)

Kostnader för övrig konsultation har uppgått till 41 kkr (- kkr)

Not 3 - Personal**Medelantalet anställda**

	Koncernen 2009	Koncernen 2008
Medelantalet anställda har varit	54	56
<i>varav män</i>	25	26
Löner och ersättningar har utgått	-	-
arvode till styrelser med	581	456
till VD	14 481	11 501
till övriga anställda med		
sociala avgifter har utgått med	4 944	4 212
<i>varav pensionskostnader till VD</i>	96	31
<i>varav pensionskostnader till övriga anställda</i>	894	681

Styrelseledamöter och ledande befattningshavare, antal på balansdagen

Koncernen inkl dotterföretag	7	7
Styrelseledamöter	100%	100%
<i>varav män</i>		
<i>Styrelselamöter anges som antal personer då samma personer förekommer både i moderstiftelsens och dotterföretagens styrelser</i>		
Styrelseledamöter i moderstiftelsen	4	4
<i>varav män</i>	100%	100%

Not 4 - Balanserade utgifter för utvecklingsarbeten

	Koncernen 2009-12-31	Koncernen 2008-12-31
<i>Akkumulerade anskaffningsvärden balanserade utgifter</i>		
vid årets början	309	309
årets anskaffningar	-	-
	309	309
<i>Akkumulerade avskrivningar balanserade utgifter</i>		
vid årets början	-235	-173
årets avskrivningar	-63	-62
	-298	-235
<i>Bokfört värde balanserade utgifter</i>	11	74

Not 5 - Inventarier	Koncernen 2009-12-31	Koncernen 2008-12-31
<i>Ackumulerade anskaffningsvärden inventarier</i>		
vid årets början	603	292
årets anskaffningar	68	320
utrangeringar	-13	-9
	658	603
<i>Ackumulerade avskrivningar inventarier</i>		
vid årets början	-220	-130
utrangeringar	-	9
årets avskrivningar	-116	-99
	-336	-220
<i>Bokfört värde inventarier</i>	322	383

Not 6 - Skatt på årets resultat	Koncernen 2009	Koncernen 2008
Aktuell skatt för året	2 322	408
Ej bokförd uppskjuten skattefordran	-	5 703
Uppskjutna skatteskulder	-	135

Not 7 - Förutbetalda kostnader och upplupna intäkter	Koncernen 2009-12-31	Koncernen 2008-12-31
Upplupna årsavgifter	206	-
Upplupna intäkter för såld el	12 300	-
Förutbetalda hyror	222	222
Övriga poster	610	165
<i>Summa</i>	13 338	387


Not 8 - Upplupna kostnader och förutbetalda intäkter	Koncernen 2009-12-31	Koncernen 2008-12-31
Upplupna kostnader elcert	32 929	20 394
Förutbetalda intäkter elhandel	68 482	80 710
Semesterlöner	394	252
Upplupna sociala avgifter	329	348
Upplupna kostnader för såld el	-	13 435
Övriga poster	6 666	7 222
<i>Summa</i>	108 800	122 361

Not 9 - Andelar i dotterbolag/koncernbolag

Moderstiftelsen	<u>Kapitalandel</u>	<u>Rösträttsandel</u>	<u>Antal andelar</u>	<u>Bokfört värde</u>
Aktier i GoodCause Holding AB	100,0%	100,0%	100 000	13 150
Ingående balans				13 150
Under året lämnade aktieägartillskott				750
Utgående bokfört värde				13 900
<u>Uppgifter om dotterbolag</u>	<u>Org.nr</u>	<u>Säte</u>	<u>Eget kapital</u>	<u>Resultat</u>
GoodCause Holding AB	556672-9769	Stockholm	0	0
Koncernen		Org.nr	Säte	Kapitalandel
GoodCause Holding AB		556672-9769	Stockholm	100,0%
GodFI i Sverige AB		556672-9926	Stockholm	100,0%
GodFond i Sverige AB		556745-7444	Stockholm	100,0%

Not 10 - Ställda säkerheter	Koncernen 2009	Koncernen 2008
Spärrade bankmedel		
Nord Pool Spot AS	11 865	8 040
Östgöta Enskilda Bank	1 300	500
Totalt ställda säkerheter	13 165	8 540


Stockholm 2010-05-04



Stefan Krook
Ordförande



Per Ludvigsson
Ledamot




Karl-Johan Persson
Ledamot



Robert af Jochnick
Ledamot

Min revisionsberättelse har lämnats 2010-05-10



Magnus Brändström
Auktoriserad Revisor